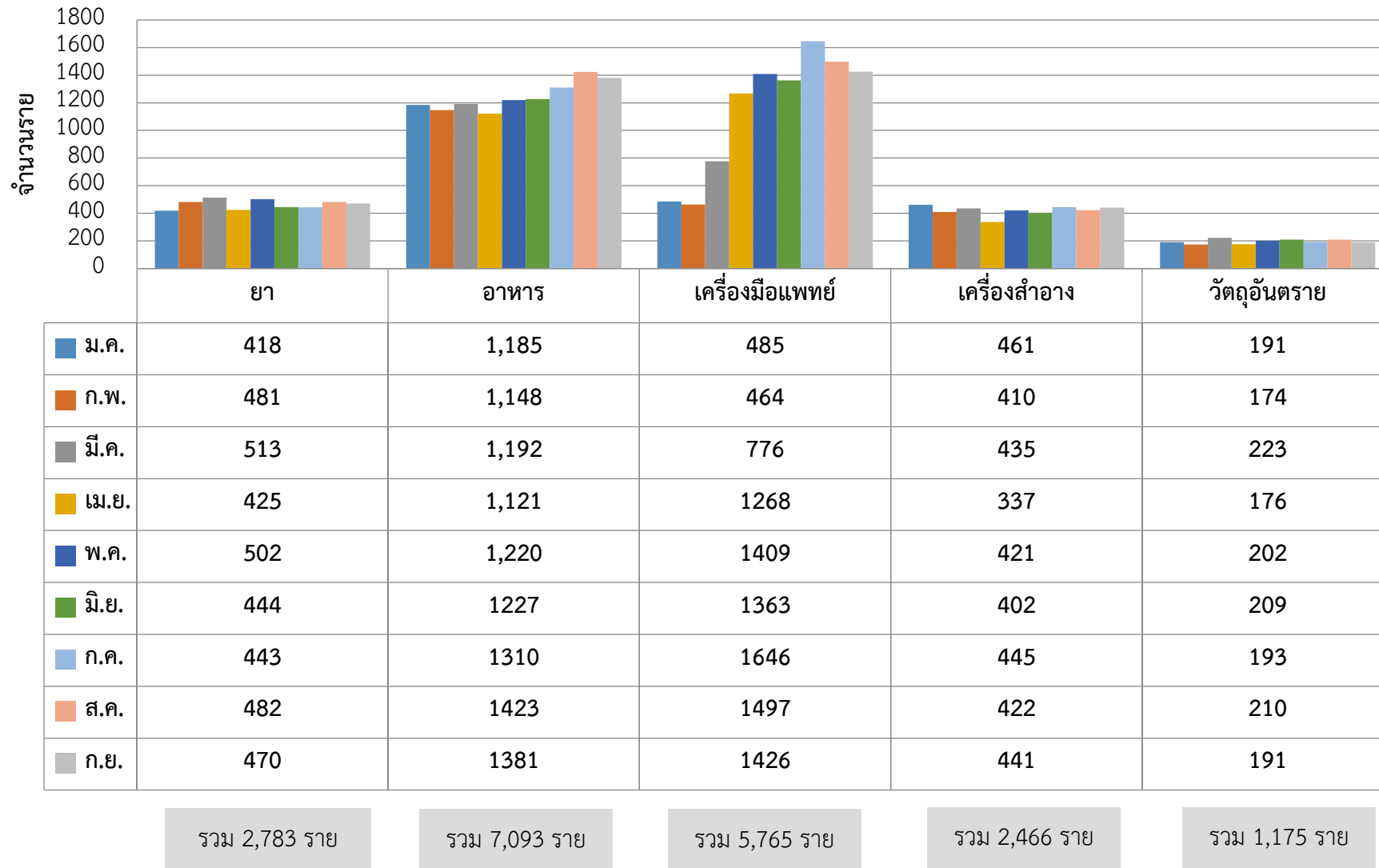
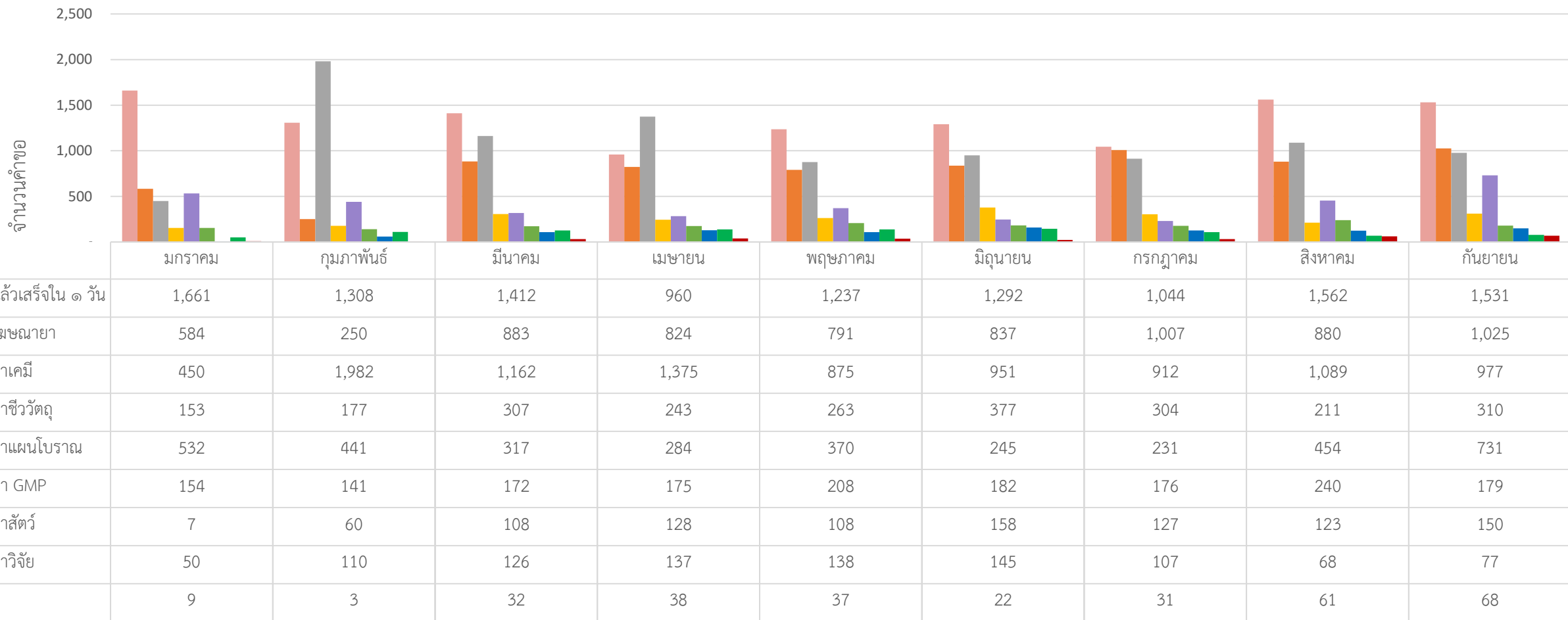


## สถิติการบริการให้คำแนะนำด้านผลิตภัณฑ์สุขภาพ ณ ศูนย์บริการผลิตภัณฑ์สุขภาพเบ็ดเสร็จ ปี พ.ศ. 2562



เดือน ม.ค. - ก.ย. 2562 ให้บริการรวมทั้งสิ้น 15,637 ราย

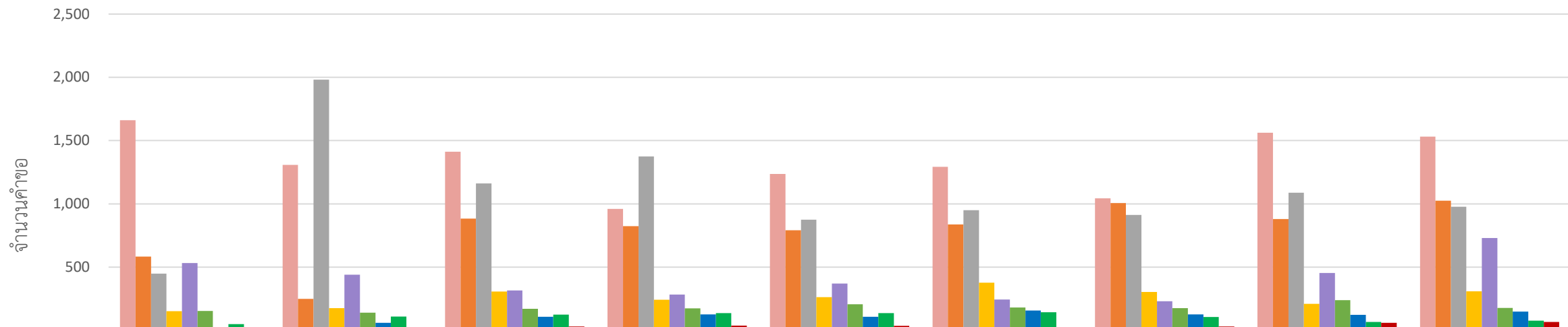
## สถิติการให้บริการรับคำขอของ Smart Counter เดือนมกราคม - กันยายน 2562



รวม	รวม	รวม	รวม	รวม	รวม	รวม	รวม	รวม	รวม
7,114 คำขอ	7,399 คำขอ	7,573 คำขอ	6,694 คำขอ	6,992 คำขอ	6,916 คำขอ	7,318 คำขอ	7,550 คำขอ	7,550 คำขอ	7,550 คำขอ

เดือนมกราคม - กันยายน 2562 ให้บริการรวมทั้งสิ้น 65,106 คำขอ

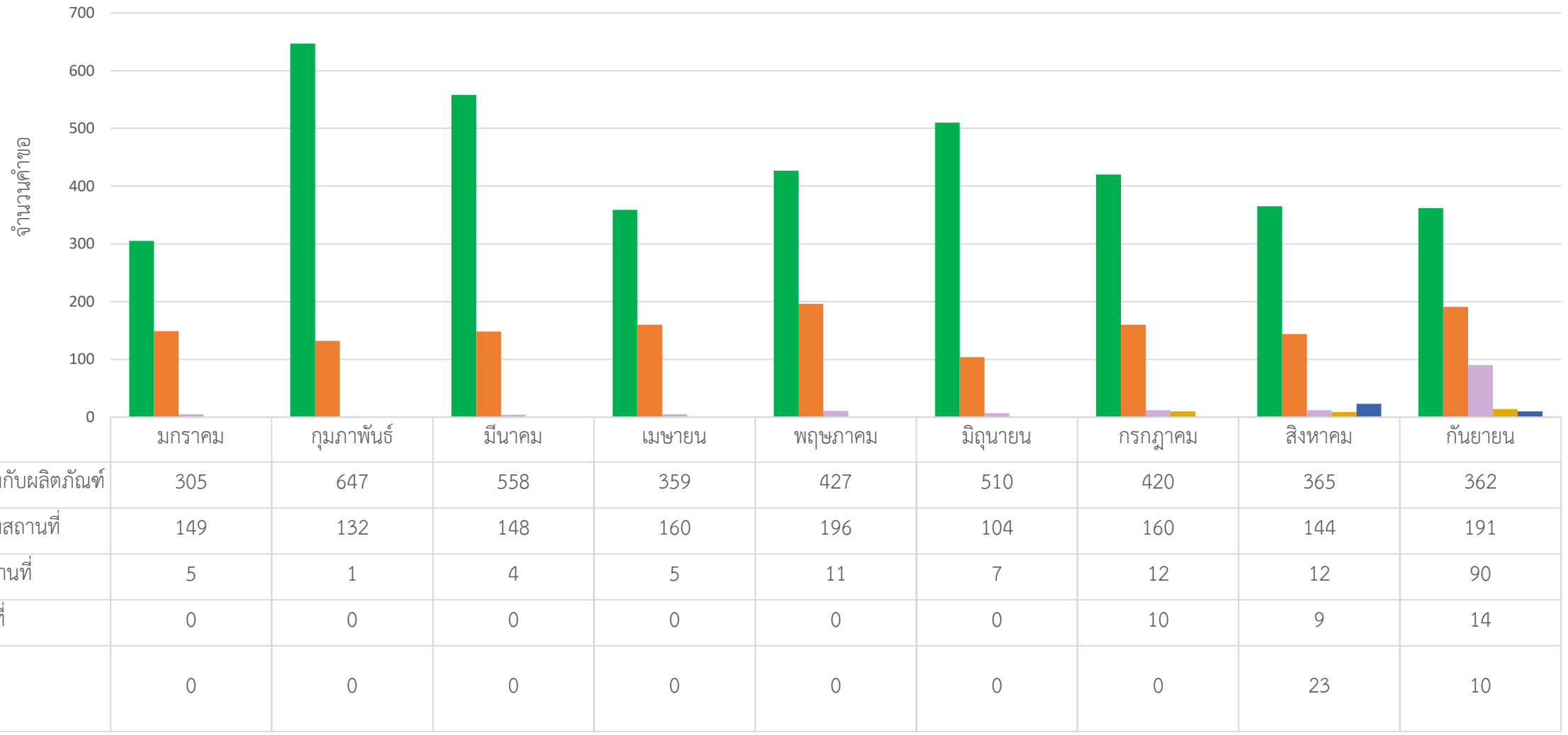
## สถิติการให้บริการผลิตภัณฑ์ยา เดือนมกราคม - กันยายน 2562 ณ OSSC



	มกราคม	กุมภาพันธ์	มีนาคม	เมษายน	พฤษภาคม	มิถุนายน	กรกฎาคม	สิงหาคม	กันยายน
งานแล้วเสร็จใน ๑ วัน	1,661	1,308	1,412	960	1,237	1,292	1,044	1,562	1,531
งานโฆษณา	584	250	883	824	791	837	1,007	880	1,025
งานยาเคมี	450	1,982	1,162	1,375	875	951	912	1,089	977
งานยาชีววัตถุ	153	177	307	243	263	377	304	211	310
งานยาแผนโบราณ	532	441	317	284	370	245	231	454	731
งานยา GMP	154	141	172	175	208	182	176	240	179
งานยาสัตว์	7	60	108	128	108	158	127	123	150
งานยาวิจจัย	50	110	126	137	138	145	107	68	77
อื่นๆ	9	3	32	38	37	22	31	61	68

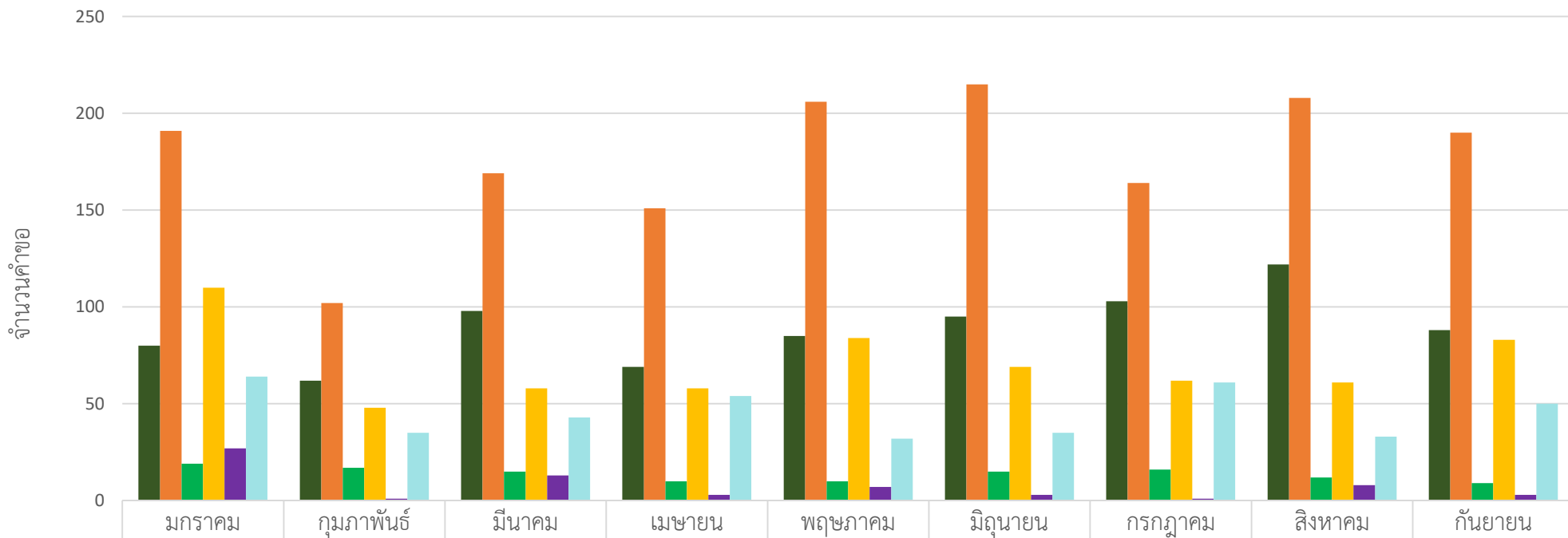
คำขออื่นๆ : ตอบข้อหารือ, วินิจฉัย, ยา ECTD

สถิติการให้บริการผลิตภัณฑ์อาหาร เดือนมกราคม - กันยายน 2562 ณ OSSC



\*คัดสำเนาผลิตภัณฑ์และคัดสำเนาสถานที่เริ่มให้บริการในเดือนกรกฎาคม

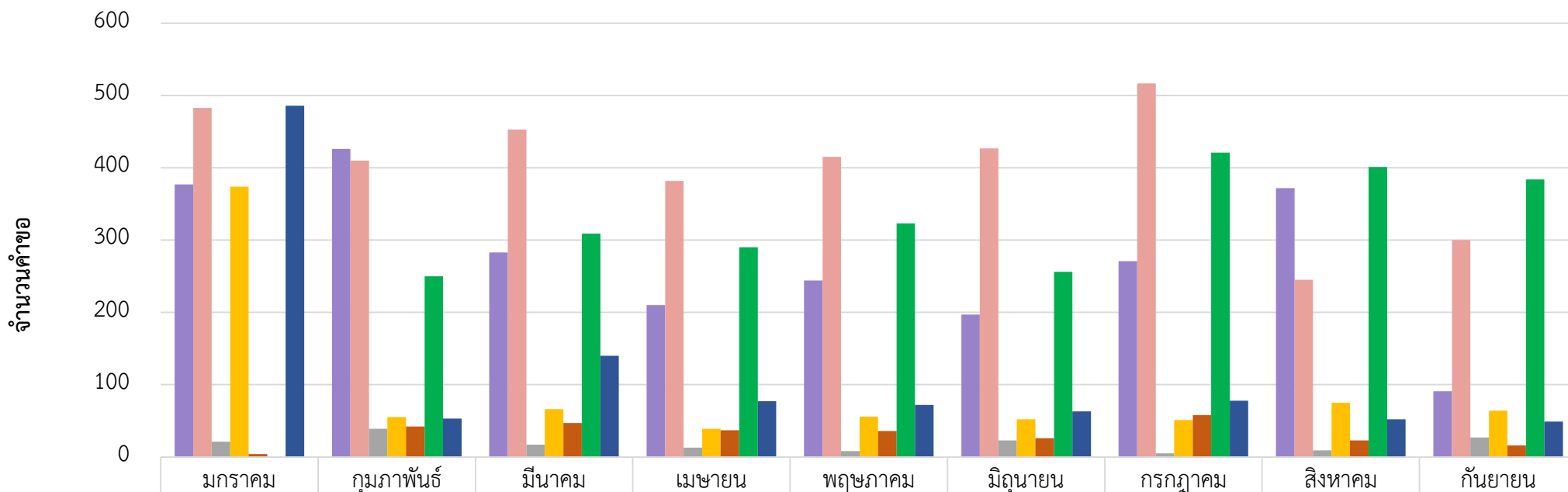
สถิติการให้บริการผลิตภัณฑ์วัสดุอันตราย เดือนมกราคม - กันยายน 2562 ณ OSSC



คำขอขึ้นทะเบียน	80	62	98	69	85	95	103	122	88
คำขอแก้ไขเปลี่ยนแปลง	191	102	169	151	206	215	164	208	190
คำขออนุญาตผลิตตัวอย่าง/นำเข้า	19	17	15	10	10	15	16	12	9
คำขอขออนุญาตผลิต/นำเข้า/ส่งออก	27	1	13	3	7	3	1	8	3
คำขออื่นๆ	64	35	43	54	32	35	61	33	50

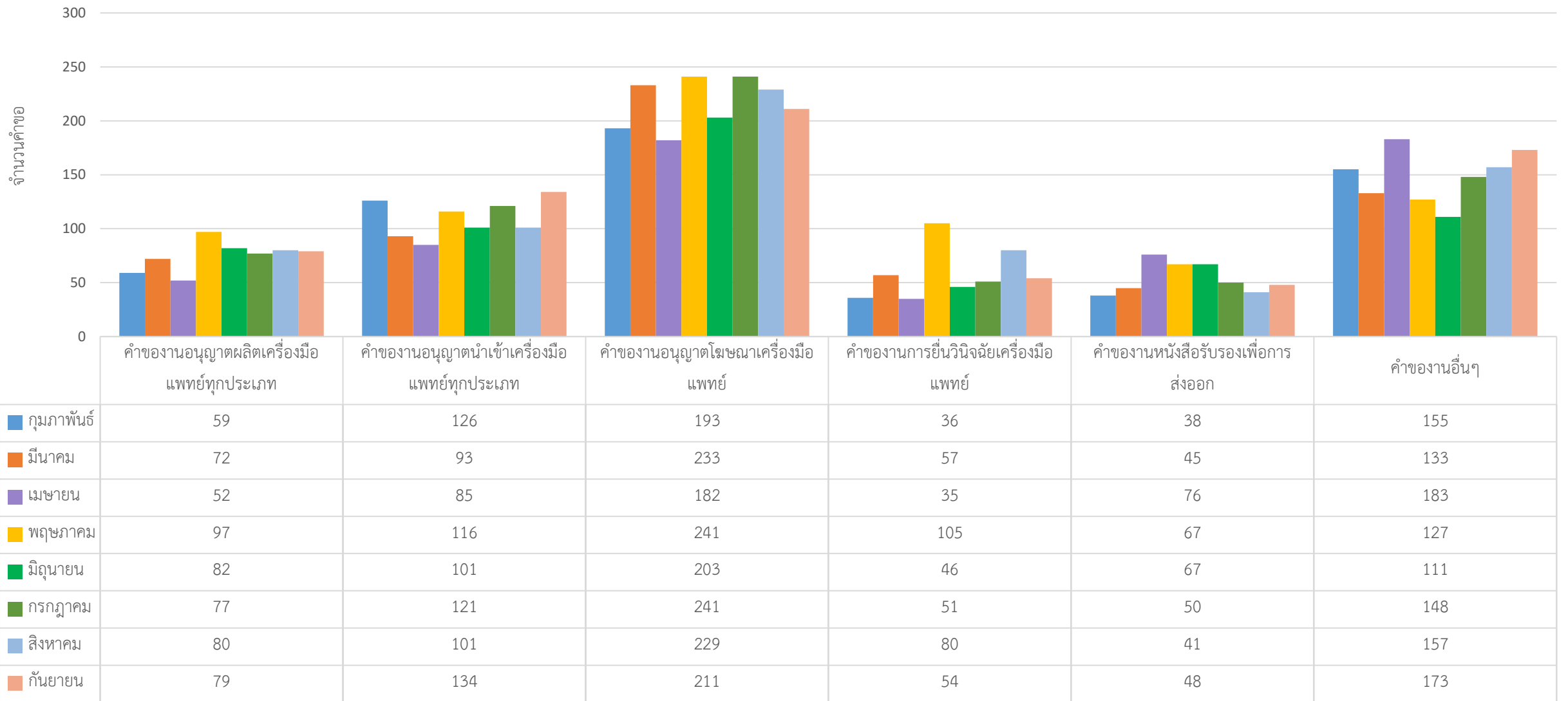
คำขออื่นๆ : คัดสำเนา, ใบแทน, ยกเลิก, ต่ออายุ, วินิจฉัย

สถิติการให้บริการผลิตภัณฑ์เครื่องสำอาง เดือนมกราคม – กันยายน 2562 ณ OSSC



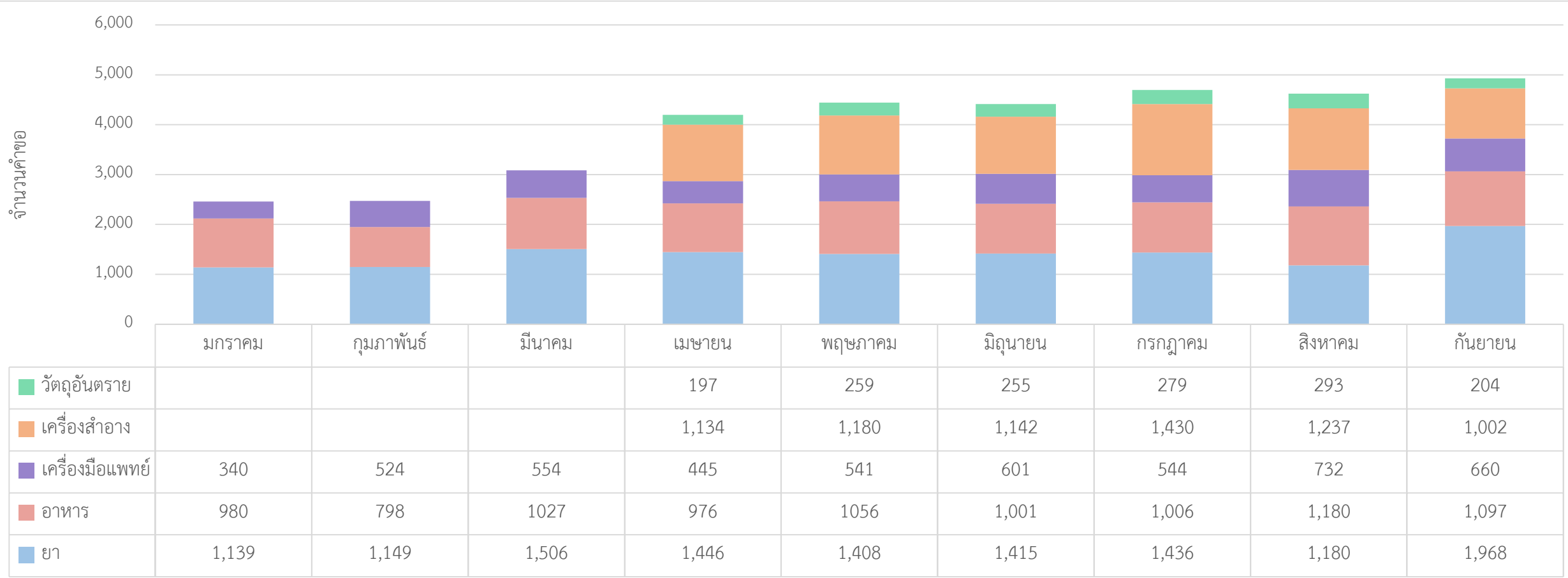
คำขออื่นๆ : ถ่ายโอน, ขอใบแทน, เฉพาะครั้ง, GMP, ต่ออายุ, เสียค่าปรับ

## สถิติการให้บริการผลิตภัณฑ์เครื่องมือแพทย์ เดือนกุมภาพันธ์ – กันยายน 2562 ณ OSSC



คำขออนุญาตอื่นๆ : ยกเลิก,ต่ออายุ,ผ่อนผัน,ขาย,ใบแทน

## สถิติการให้บริการรับเอกสารสำคัญของ Smart Counter เดือนมกราคม - กันยายน 2562



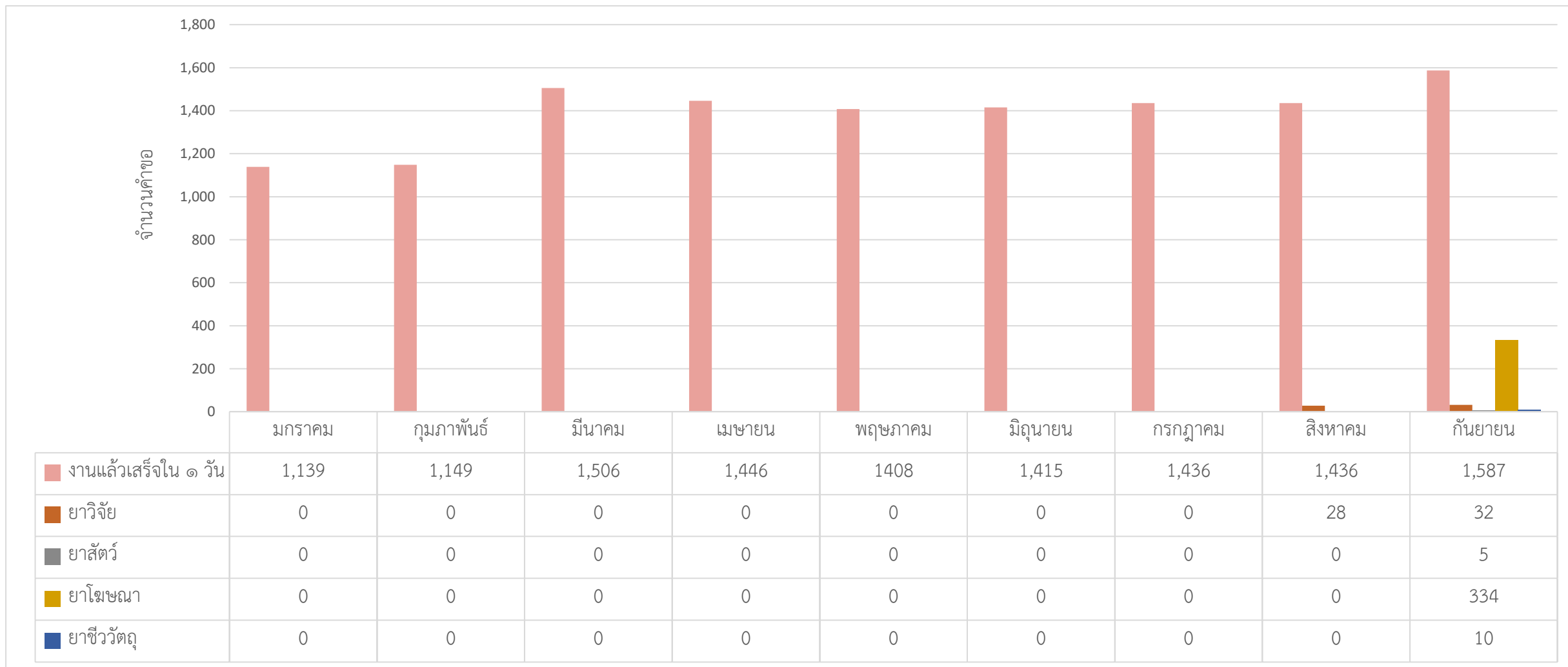
รวม	รวม	รวม	รวม	รวม	รวม	รวม	รวม	รวม	รวม
2,459 คำขอ	2,471 คำขอ	3,087 คำขอ	4,198 คำขอ	4,444 คำขอ	4,414 คำขอ	4,695 คำขอ	4,622 คำขอ	4,931 คำขอ	

เดือนมกราคม - สิงหาคม 2562 ให้บริการรวมทั้งสิ้น 35,321 คำขอ

\*สถิติการรับเอกสารสำคัญของผลิตภัณฑ์เครื่องสำอางและวัตถุอันตราย เริ่มเก็บข้อมูลตั้งแต่เดือน เมษายน 2562

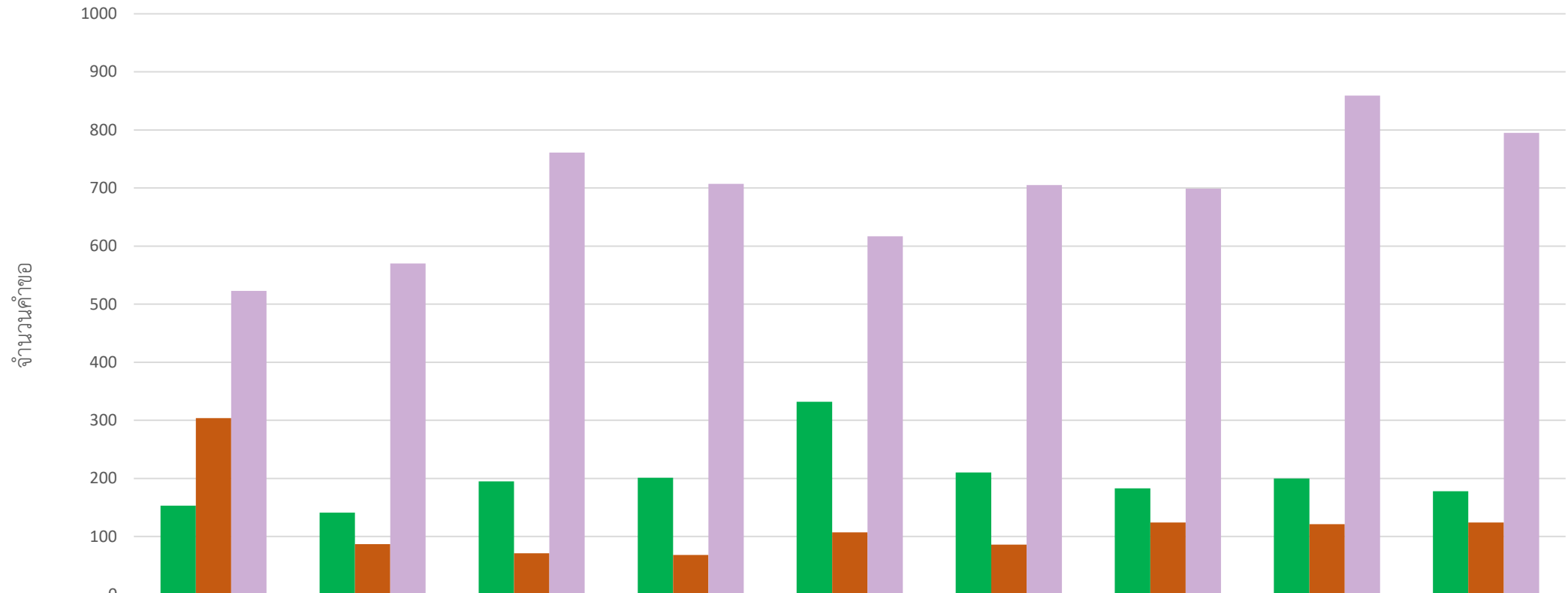


สถิติการให้บริการรับเอกสารสำคัญของ Smart Counter ผลิตภัณฑ์ยา  
เดือนมกราคม - กันยายน 2562 ณ OSSC



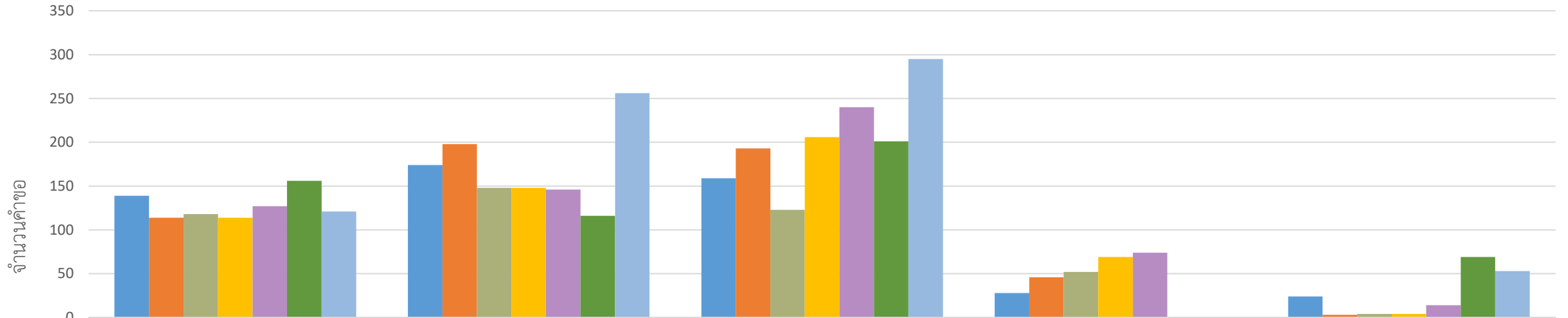
\*ยาสัตว์และยาวิจัยเริ่มให้บริการในเดือนสิงหาคม , โฆษณาและยาชีววัตถุเริ่มให้บริการในเดือนกันยายน

สถิติการให้บริการรับเอกสารสำคัญของ Smart Counter ผลิตภัณฑ์อาหาร  
เดือนมกราคม - กันยายน 2562 ณ OSSC



■ คำขอที่เกี่ยวข้องกับผลิตภัณฑ์	153	141	195	201	332	210	183	200	178
■ คำขอที่เกี่ยวข้องสถานที่	304	87	71	68	107	86	124	121	124
■ คำขอ Certificate	523	570	761	707	617	705	699	859	795

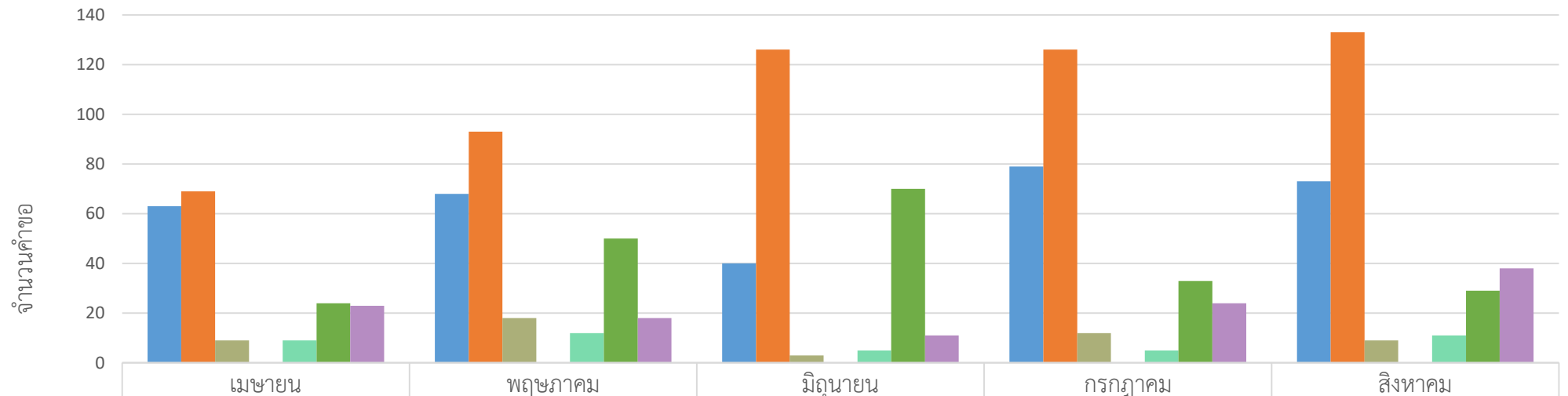
สถิติการให้บริการรับเอกสารสำคัญของ Smart Counter ผลิตภัณฑ์เครื่องมือแพทย์  
เดือนมกราคม – กันยายน 2562 ณ OSSC



	คำขออนุญาตผลิตเครื่องมือแพทย์ทุกประเภท	คำขออนุญาตนำเข้าเครื่องมือแพทย์ทุกประเภท	คำขออนุญาตโฆษณาเครื่องมือแพทย์	คำขออนหนังสือรับรองเพื่อการส่งออก	คำขอร้องอื่นๆ
■ กุมภาพันธุ์	139	174	159	28	24
■ มีนาคม	114	198	193	46	3
■ เมษายน	118	148	123	52	4
■ พฤษภาคม	114	148	206	69	4
■ มิถุนายน	127	146	240	74	14
■ กรกฎาคม	156	116	201	0	69
■ สิงหาคม	121	256	295	0	53

คำขออื่นๆ : ยกเลิก,ต่ออายุ,ผ่อนผัน,ขาย,ใบแทน

สถิติการให้บริการรับเอกสารสำคัญของ Smart Counter ผลิตภัณฑ์วัตถุอันตราย  
เดือนมกราคม - กันยายน 2562 ณ OSSC

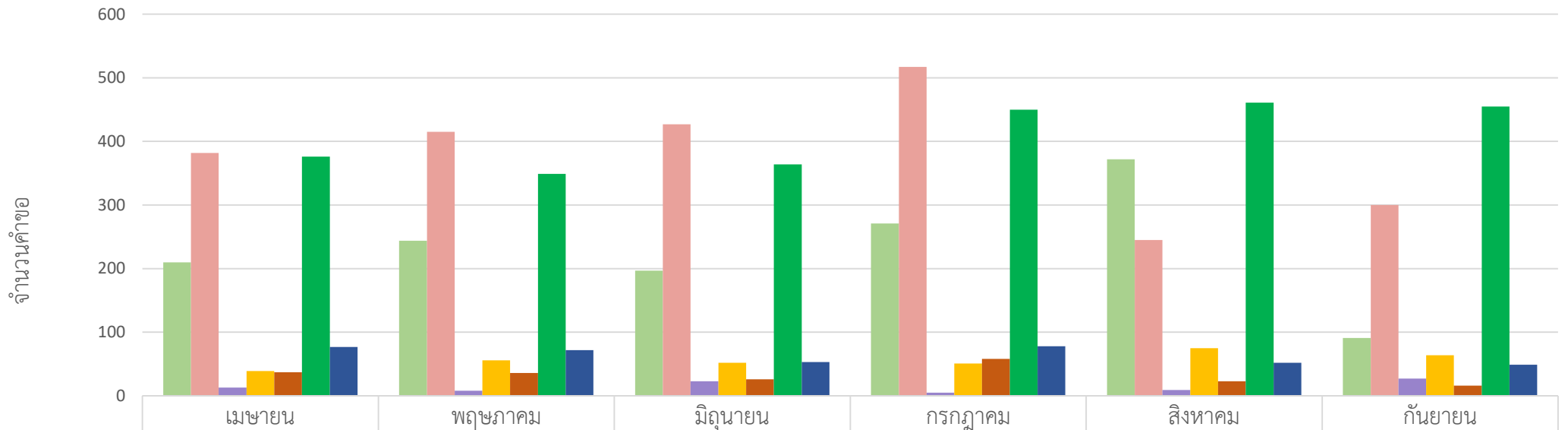


ประเภทคำขอ	เมษายน	พฤษภาคม	มิถุนายน	กรกฎาคม	สิงหาคม
คำขอขึ้นทะเบียน	63	68	40	79	73
คำขอแก้ไขเปลี่ยนแปลง	69	93	126	126	133
คำขออนุญาตผลิตตัวอย่าง/นำเข้า	9	18	3	12	9
คำขอยกเว้นการ/อนุญาต ผลิต นำเข้า ส่งออก มีไว้ในครอบครองวัตถุอันตราย	0	0	0	0	0
คำขอหนังสือรับรองเพื่อการส่งออก (Cer.)	9	12	5	5	11
คำขออื่นๆ	24	50	70	33	29
คำขออื่นๆ	23	18	11	24	38

คำขออื่นๆ : คัดสำเนา, ใบแทน, ต่ออายุ, วินิจฉัย

\*สถิติการรับเอกสารสำคัญของผลิตภัณฑ์วัตถุอันตราย เริ่มเก็บข้อมูลตั้งแต่เดือน เมษายน 2562

สถิติการให้บริการรับเอกสารสำคัญของ Smart Counter ผลิตภัณฑ์เครื่องสำอาง  
เดือนมกราคม - กันยายน 2562 ณ OSSC



	เมษายน	พฤษภาคม	มิถุนายน	กรกฎาคม	สิงหาคม	กันยายน
การขอยกเลิกใบรับจดแจ้งเครื่องสำอาง	210	244	197	271	372	91
การขอประทับตรารับรองหนังสือมอบอำนาจ	382	415	427	517	245	300
คำขอจดแจ้งเครื่องสำอาง	13	8	23	5	9	27
คำขอ Certificate	39	56	52	51	75	64
คำขอแก้ไขรายการในใบรับจดแจ้ง	37	36	26	58	23	16
คำขอ Certificate Online	376	349	364	450	461	455
คำขออื่นๆ	77	72	53	78	52	49

คำขออื่นๆ : ถ่ายโอน, ขอบุแทน, เฉพาะครั้ง, GMP, ต่ออายุ, เสียค่าปรับ

\*สถิติการรับเอกสารสำคัญของผลิตภัณฑ์เครื่องสำอาง เริ่มเก็บข้อมูลตั้งแต่เดือน เมษายน 2562