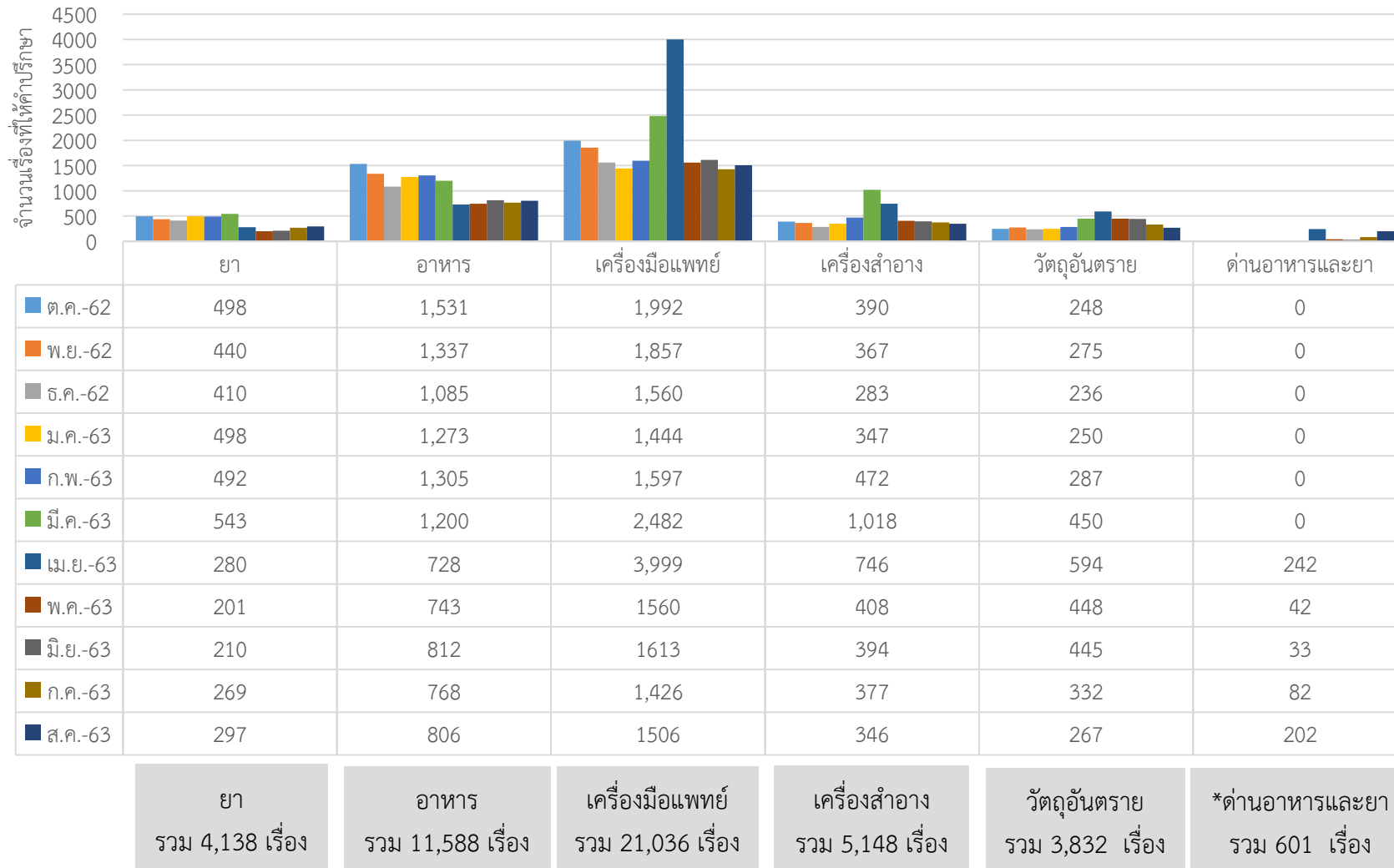


สถิติการบริการให้คำแนะนำด้านผลิตภัณฑ์สุขภาพ ณ ศูนย์บริการผลิตภัณฑ์สุขภาพเบ็ดเสร็จ ปี พ.ศ. 2563

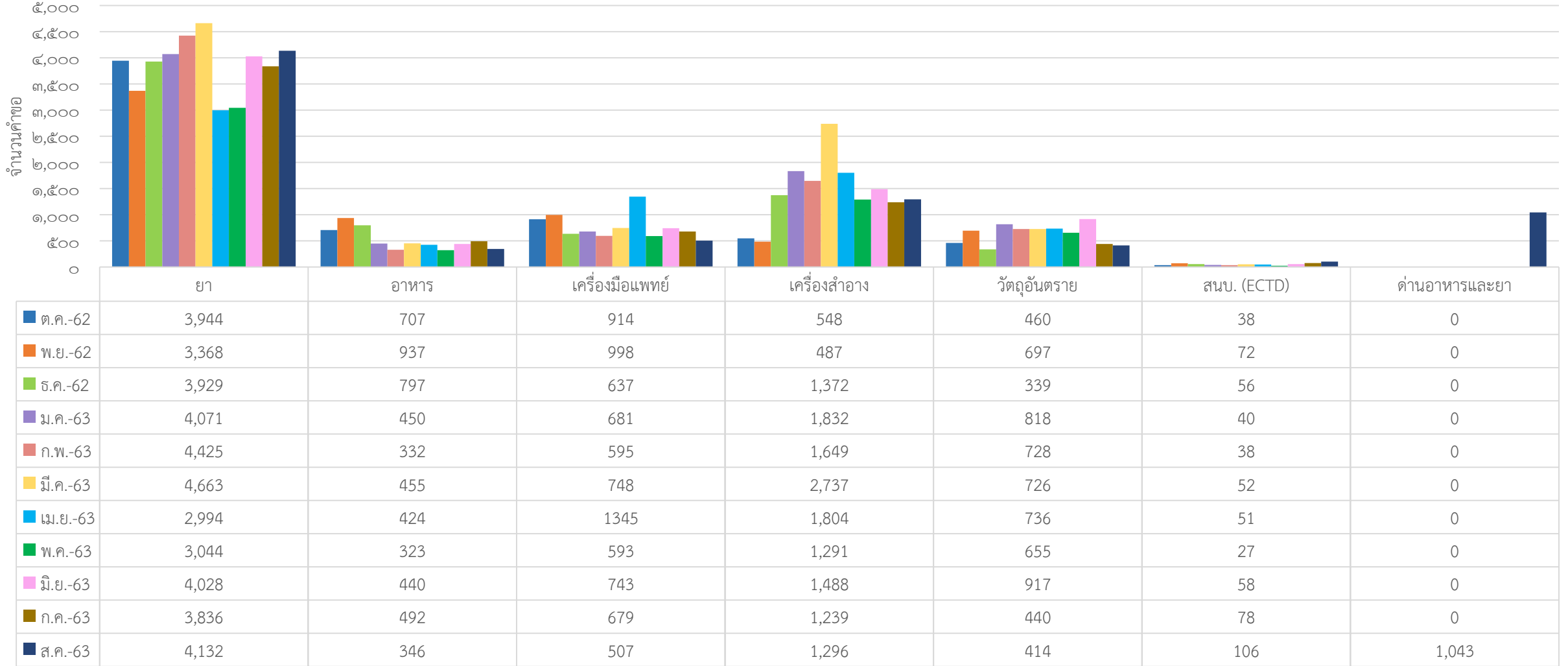


หมายเหตุ : *ในช่วงสถานการณ์ COVID-19 กองด้านอาหารและยา เริ่มมานั่งให้บริการให้คำแนะนำ ณ OSSC ชั้น 5 ตั้งตั้งแต่วันที่ 1 เมษายน 2563

เดือน ตุลาคม 2562 – สิงหาคม 2563 ให้บริการคำแนะนำรวมทั้งสิ้น 46,343 เรื่อง

เฉลี่ย/เดือน = 4,213 เรื่อง
เฉลี่ย/วัน = 211 เรื่อง

สถิติการให้บริการรับคำขอของ Smart Counter ปีงบประมาณ 2563



รวม 42,434 คำขอ

รวม 5,703 คำขอ

รวม 8,440 คำขอ

รวม 15,743 คำขอ

รวม 6,930 คำขอ

รวม 612 คำขอ

รวม 1,043 คำขอ

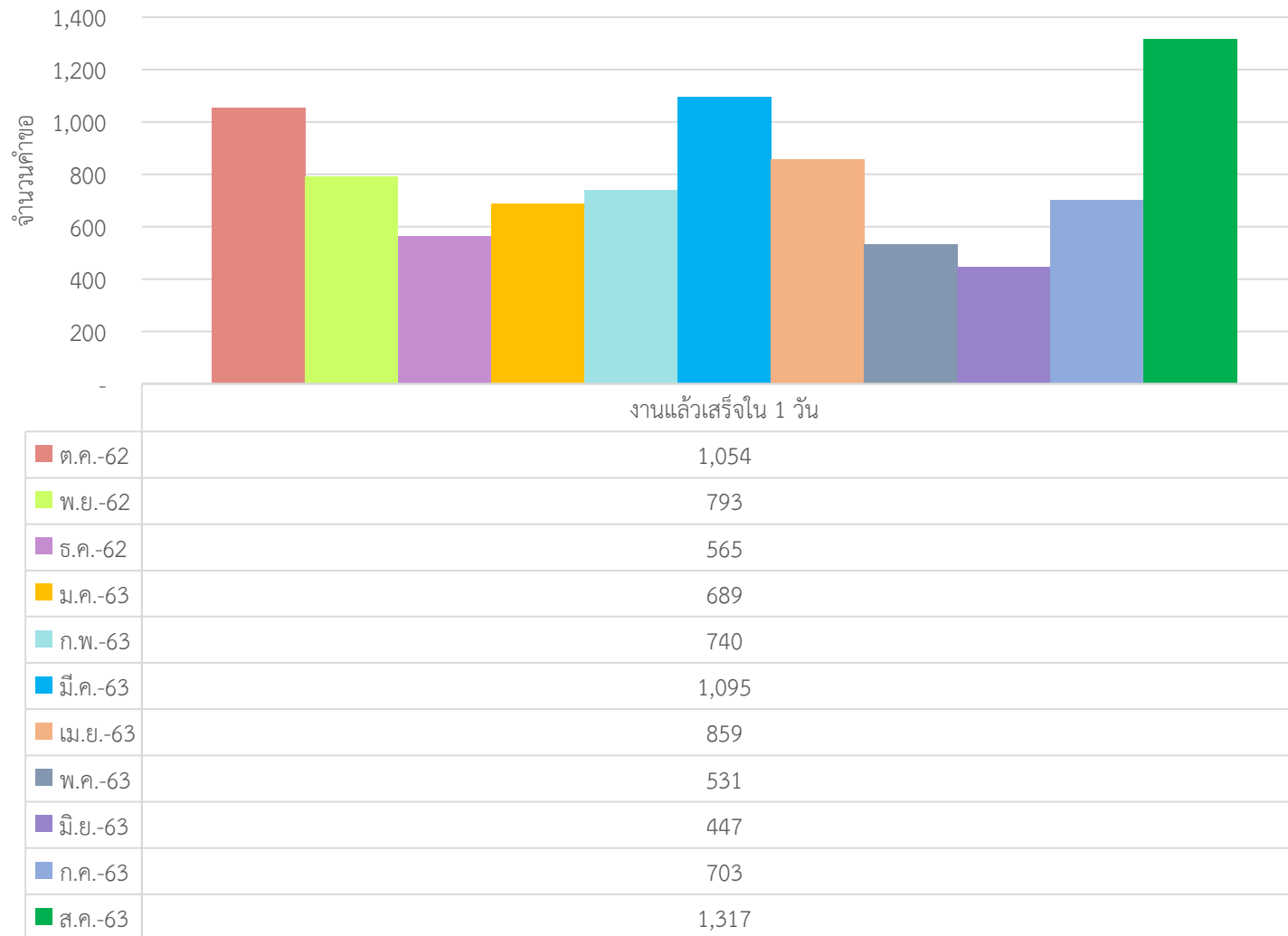
ปีงบประมาณ 2563 ให้บริการรวมทั้งสิ้น 80,909 คำขอ

เฉลี่ย/เดือน = 7,355 คำขอ

เฉลี่ย/วัน = 385 คำขอ

สถิติการให้บริการผลิตภัณฑ์ยา เดือนตุลาคม 2562 - สิงหาคม 2563 ณ OSSC

คำขอที่แล้วเสร็จภายในวัน

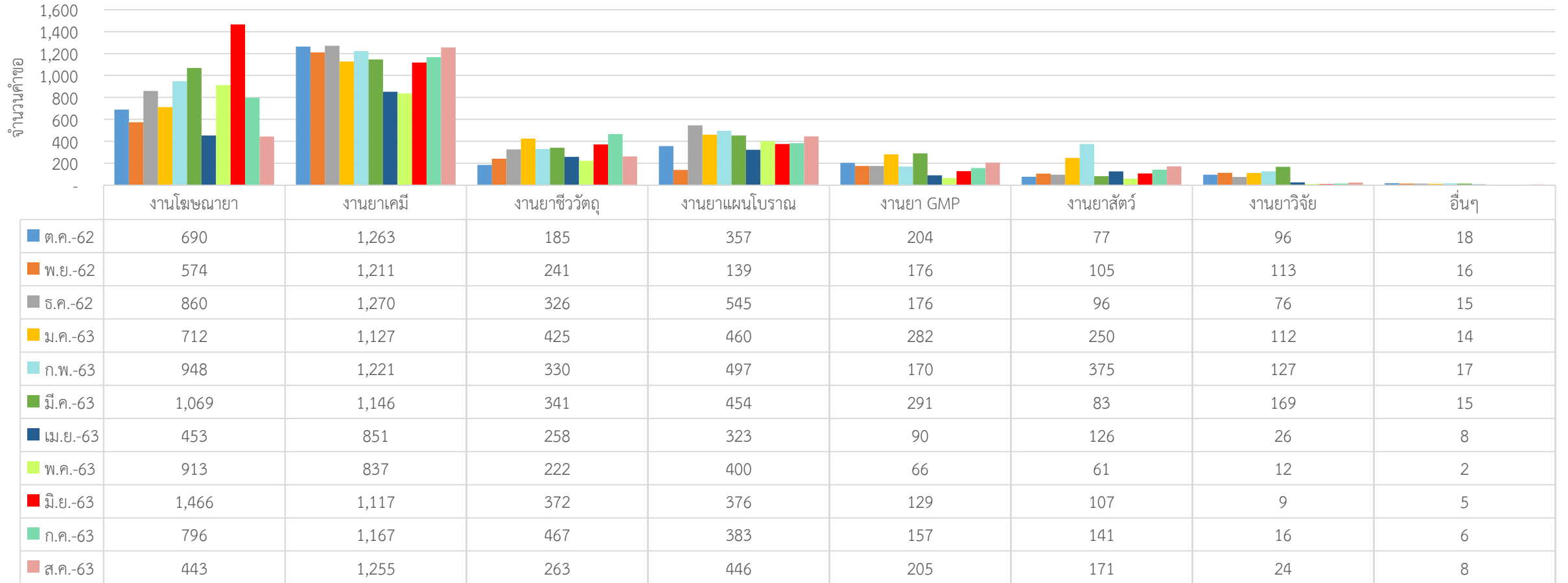


เดือน ต.ค. 2562 - ส.ค. 2563 ให้บริการรวมทั้งสิ้น 8,793 คำขอ

เฉลี่ย/เดือน = 799 คำขอ
เฉลี่ย/วัน = 4 คำขอ

สถิติการให้บริการผลิตภัณฑ์ยา เดือนตุลาคม 2562 - สิงหาคม 2563 ณ OSSC

คำขอที่แล้วเสร็จมากกว่า 1 วัน



งานโฆษณา รวม 8,924 คำขอ	งานยาเคมี รวม 12,465 คำขอ	งานยาชีววัตถุ รวม 3,430 คำขอ	งานยาแผนโบราณ รวม 4,380 คำขอ	งานยา GMP รวม 1,946 คำขอ	งานยาสัตว์ รวม 1,592 คำขอ	งานยาวิจัย รวม 780 คำขอ	งานอื่นๆ รวม 124 คำขอ
----------------------------	------------------------------	---------------------------------	---------------------------------	-----------------------------	------------------------------	----------------------------	--------------------------

คำขออื่นๆ : ตอบข้อหารือ, วินิจฉัย

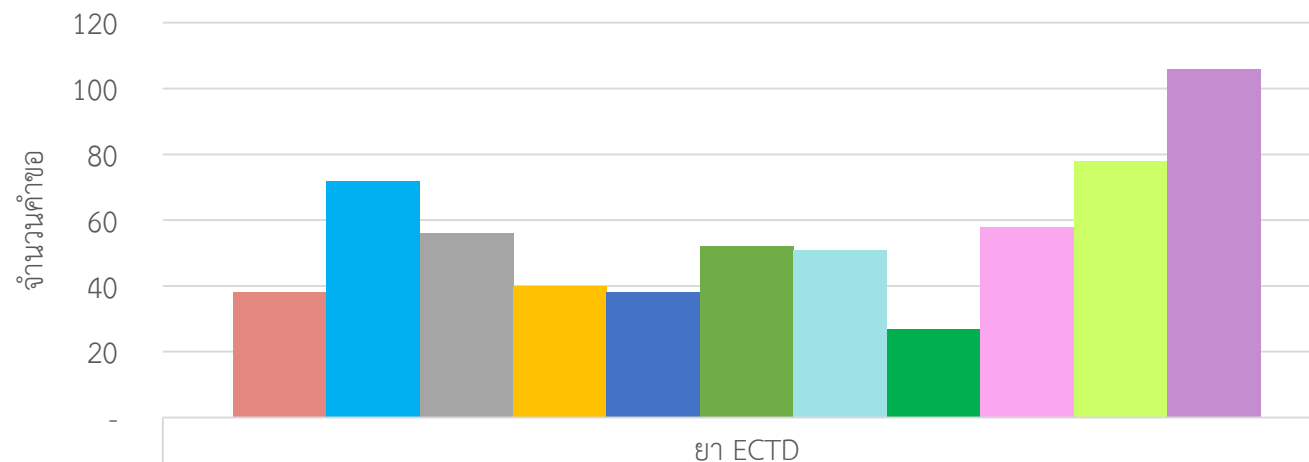
เดือน ต.ค. 2562 – ส.ค. 2563 ให้บริการรวมทั้งสิ้น 33,641 คำขอ

เฉลี่ย/เดือน = 3,058 คำขอ

เฉลี่ย/วัน = 153 คำขอ

สถิติการให้บริการคำขอยา ECTD ของกองผลิตภัณฑ์สุขภาพนวัตกรรมและการบริการ
เดือนตุลาคม 2562 - สิงหาคม 2563 ณ OSSC

คำขอที่แล้วเสร็จมากกว่า 1 วัน



ยา ECTD	จำนวนคำขอ
ต.ค.-62	38
พ.ย.-62	72
ธ.ค.-62	56
ม.ค.-63	40
ก.พ.-63	38
มี.ค.-63	52
เม.ย.-63	51
พ.ค.-63	27
มิ.ย.-63	58
ก.ค.-63	78
ส.ค.-63	106

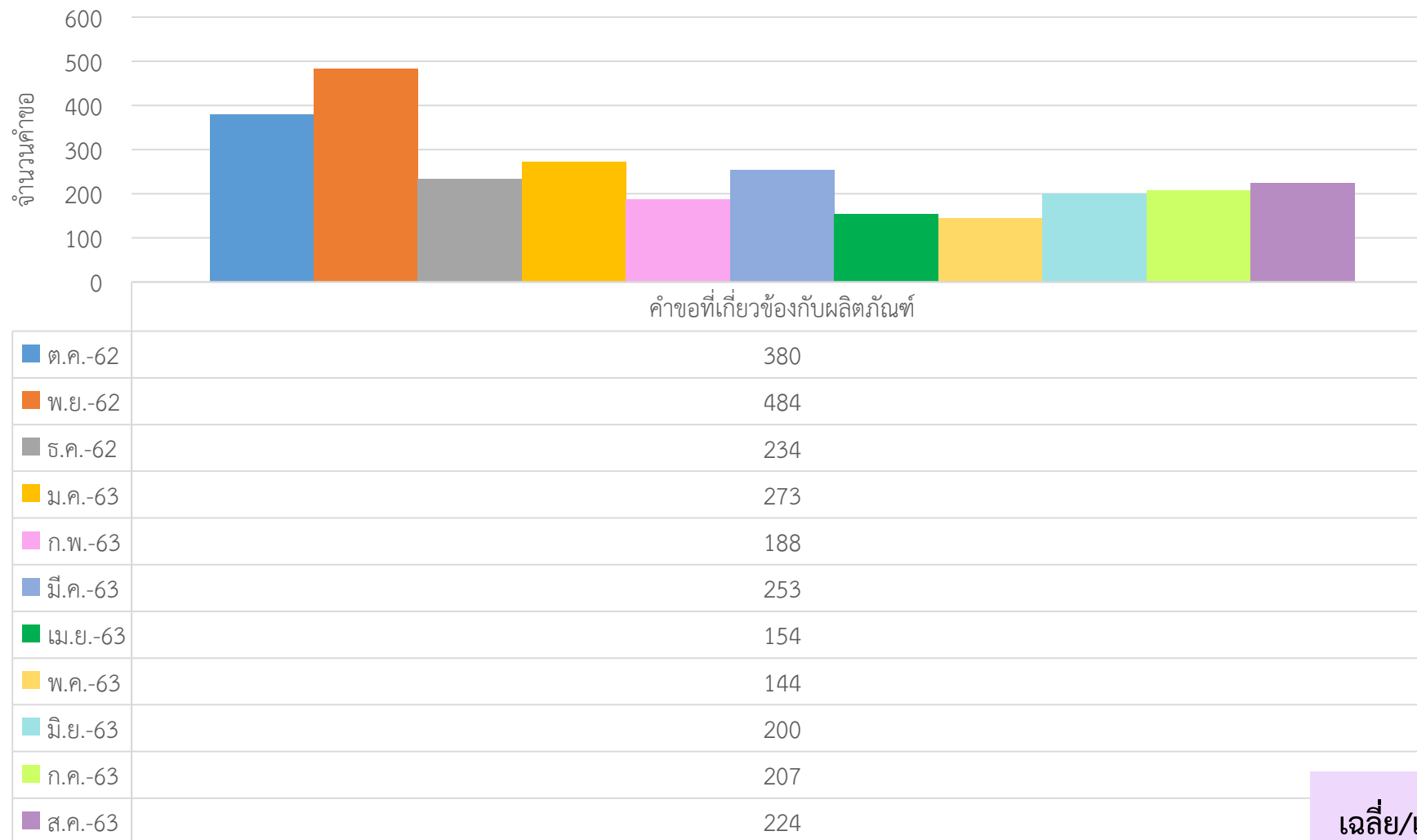
เดือน ต.ค. 2562 – ส.ค. 2563 ให้บริการรวมทั้งสิ้น ๖๑๖ คำขอ

เฉลี่ย/เดือน = 56 คำขอ

เฉลี่ย/วัน = 3 คำขอ

สถิติการให้บริการผลิตภัณฑ์อาหาร เดือนตุลาคม 2562 - สิงหาคม 2563 ณ OSSC

คำขอที่แล้วเสร็จภายในวัน

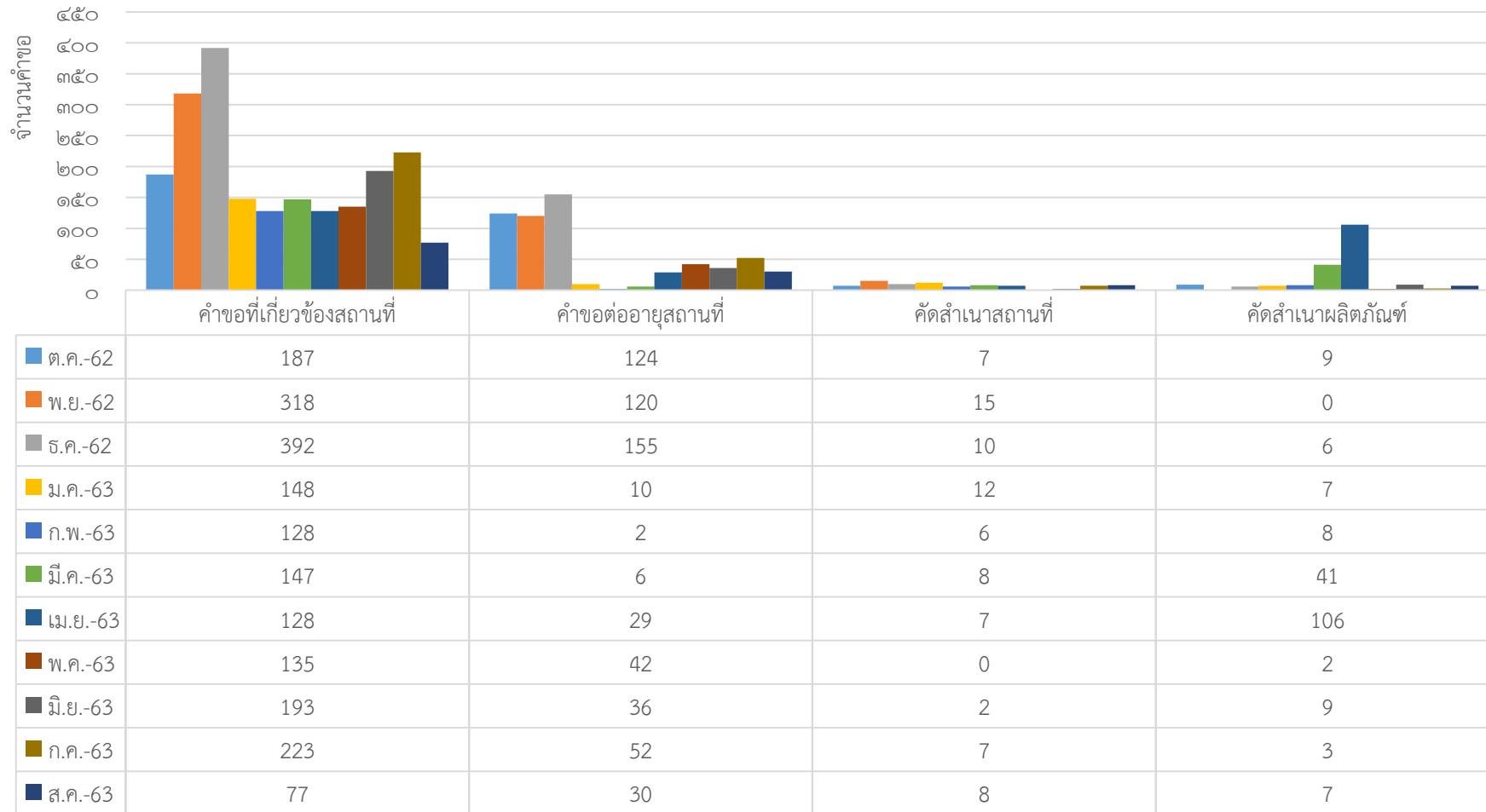


เดือน ต.ค. 2562 – ส.ค. 2563 ให้บริการรวมทั้งสิ้น 2,741 คำขอ

เฉลี่ย/เดือน = 249 คำขอ
เฉลี่ย/วัน = 12 คำขอ

สถิติการให้บริการผลิตภัณฑ์อาหาร เดือนตุลาคม 2562 - สิงหาคม 2563 ณ OSSC

คำขอที่แล้วเสร็จมากกว่า 1 วัน



คำขอที่เกี่ยวข้องสถานที่
รวม 2,076 คำขอ

คำขอต่ออายุสถานที่
รวม 606 คำขอ

คัดสำเนาสถานที่
รวม 82 คำขอ

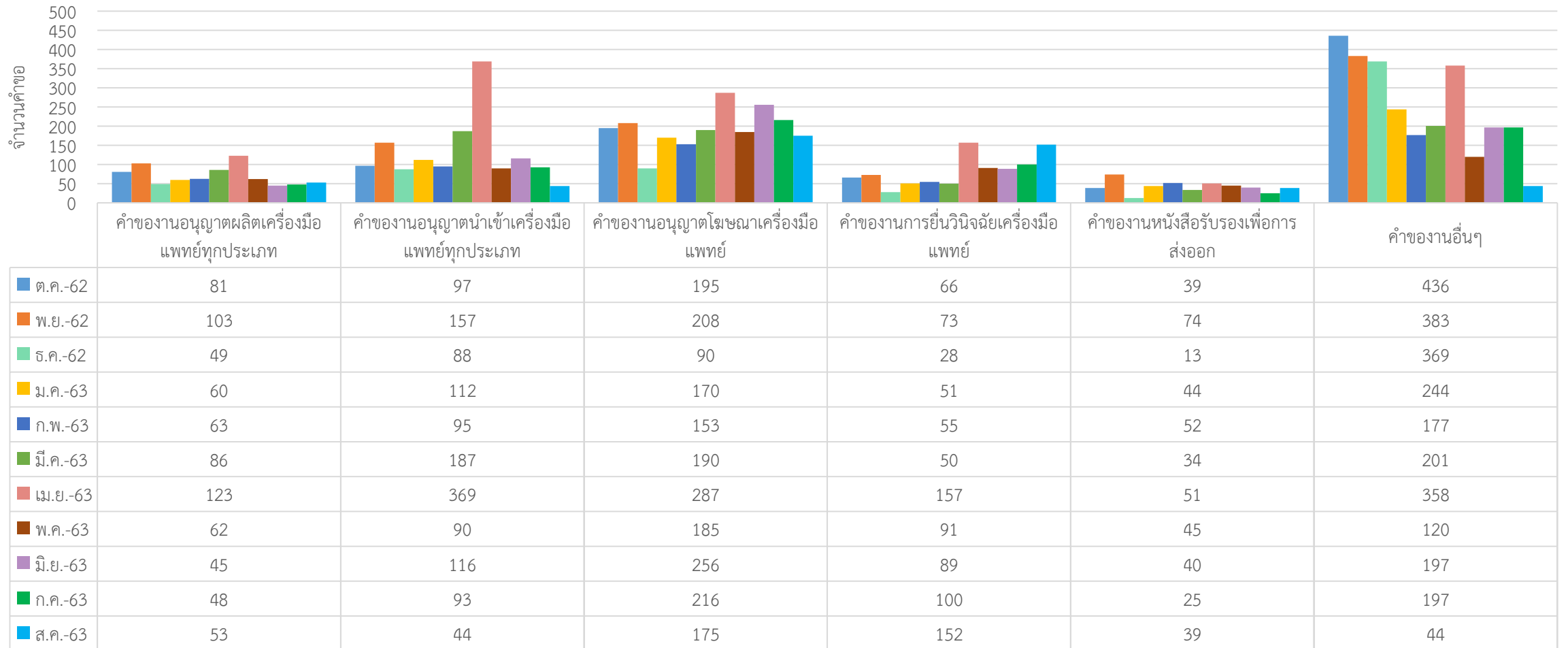
คัดสำเนาผลิตภัณฑ์
รวม 198 คำขอ

เดือน ต.ค. 2562 – ส.ค. 2563 ให้บริการรวมทั้งสิ้น 2,962 คำขอ

เฉลี่ย/เดือน = 269 คำขอ
เฉลี่ย/วัน = 13 คำขอ

สถิติการให้บริการผลิตภัณฑ์เครื่องมือแพทย์ เดือนตุลาคม 2562 - สิงหาคม 2563 ณ OSSC

คำขอที่แล้วเสร็จมากกว่า 1 วัน



คำขออนุญาตผลิต
รวม 773 คำขอ

คำขออนุญาตนำเข้า
รวม 1,448 คำขอ

คำขออนุญาตโฆษณา
รวม 2,125 คำขอ

คำขออนุญาตวินิจฉัย
รวม 912 คำขอ

คำขออนุญาตหนังสือรับรอง
รวม 456 คำขอ

คำขออนุญาตอื่นๆ
รวม 2,726 คำขอ

คำขออื่นๆ : ยกเลิก,ต่ออายุ,ผ่อนผัน,ขาย,ใบแทน

เดือน ต.ค. 2562 – ส.ค. 2563 ให้บริการรวมทั้งสิ้น 8,440 คำขอ

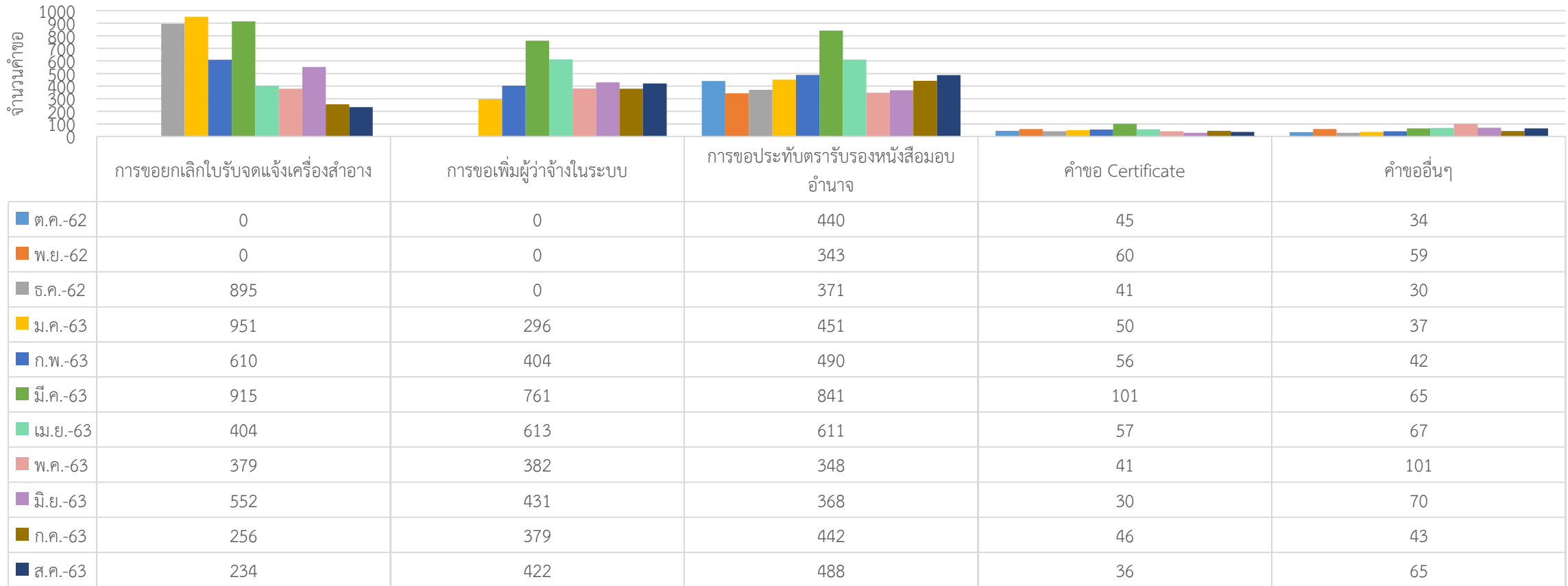
เฉลี่ย/เดือน = 767 คำขอ

เฉลี่ย/วัน = 38 คำขอ

สถิติการให้บริการผลิตภัณฑ์เครื่องสำอาง เดือนตุลาคม 2562 – สิงหาคม 2563 ณ OSSC

เฉลี่ย/เดือน = 1,387 คำขอ
เฉลี่ย/วัน = 69 คำขอ

คำขอที่แล้วเสร็จภายในวัน



การขอยกเลิกใบรับจดทะเบียน
รวม 5,196 คำขอ

การขอเพิ่มผู้ว่าจ้างในระบบ
รวม 3,688 คำขอ

คำขอประทับตราหนังสือ
มอบอำนาจ รวม 5,193 คำขอ

คำขอ Certificate
รวม 563 คำขอ

คำขออื่นๆ
รวม 613 คำขอ

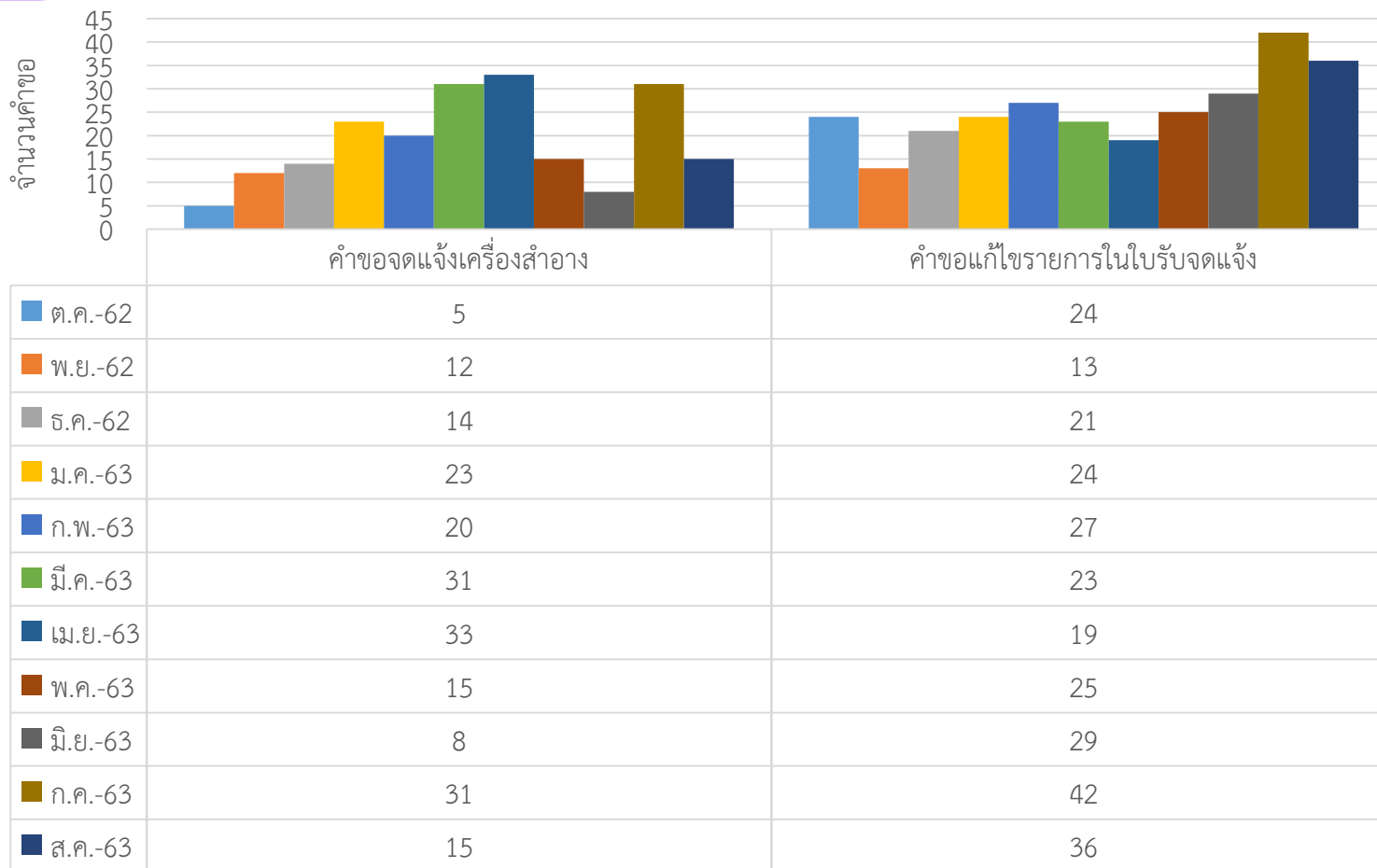
หมายเหตุ : การขอยกเลิกใบรับจดทะเบียน คสอ. และการขอเพิ่มผู้ว่าจ้างในระบบ
จนท. กอง สว. ด้านเครื่องสำอาง เป็นผู้รับคำขอ โดยเริ่มเก็บสถิติดังนี้
-การขอยกเลิกใบรับจดทะเบียนเครื่องสำอาง เริ่มเก็บสถิติ เดือนธันวาคม 2562
-การขอเพิ่มผู้ว่าจ้างในระบบ เริ่มเก็บสถิติ เดือนมกราคม 2563

เดือน ต.ค. 2562 – ส.ค. 2563 ให้บริการรวมทั้งสิ้น 15,253 คำขอ

คำขออื่นๆ : ถ่ายโอน, ขอใบแทน, เฉพาะครั้ง,
GMP, ต่ออายุ, เสียค่าปรับ

สถิติการให้บริการผลิตภัณฑ์เครื่องสำอาง เดือนตุลาคม 2562 - สิงหาคม 2563 ณ OSSC

คำขอที่แล้วเสร็จมากกว่า 1 วัน



คำขอจดทะเบียนเครื่องสำอาง

รวม 207 คำขอ

คำขอแก้ไขรายการในใบรับจดทะเบียน

รวม 283 คำขอ

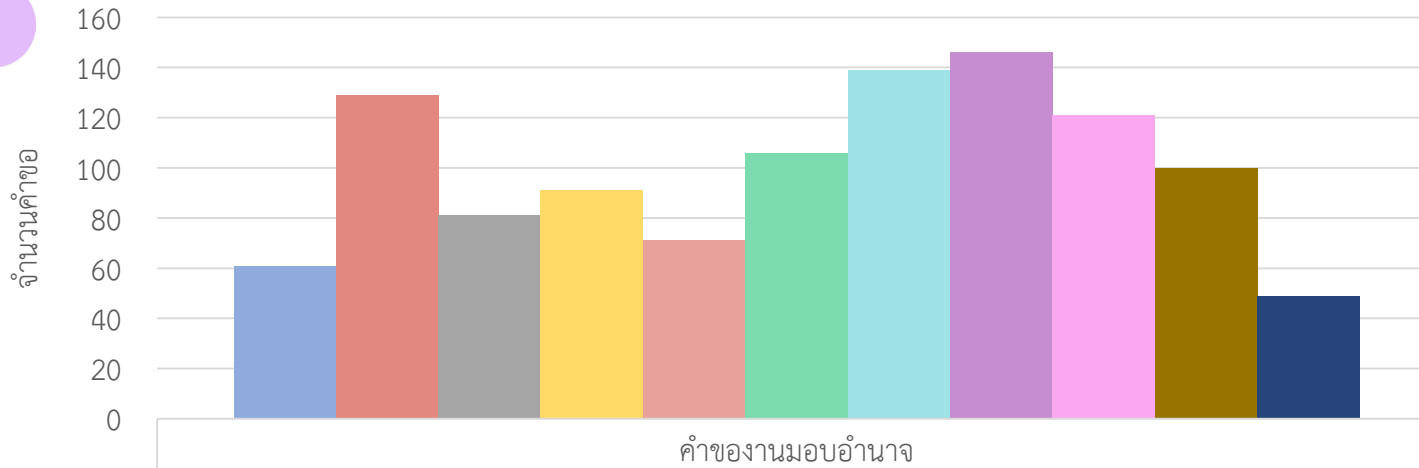
เดือน ต.ค. 2562 – ส.ค. 2563 ให้บริการรวมทั้งสิ้น 490 คำขอ

เฉลี่ย/เดือน = 45 คำขอ

เฉลี่ย/วัน = 2 คำขอ

สถิติการให้บริการผลิตภัณฑ์วัสดุอันตราย เดือนตุลาคม 2562 - สิงหาคม 2563 ณ OSSC

คำขอที่แล้วเสร็จภายในวัน



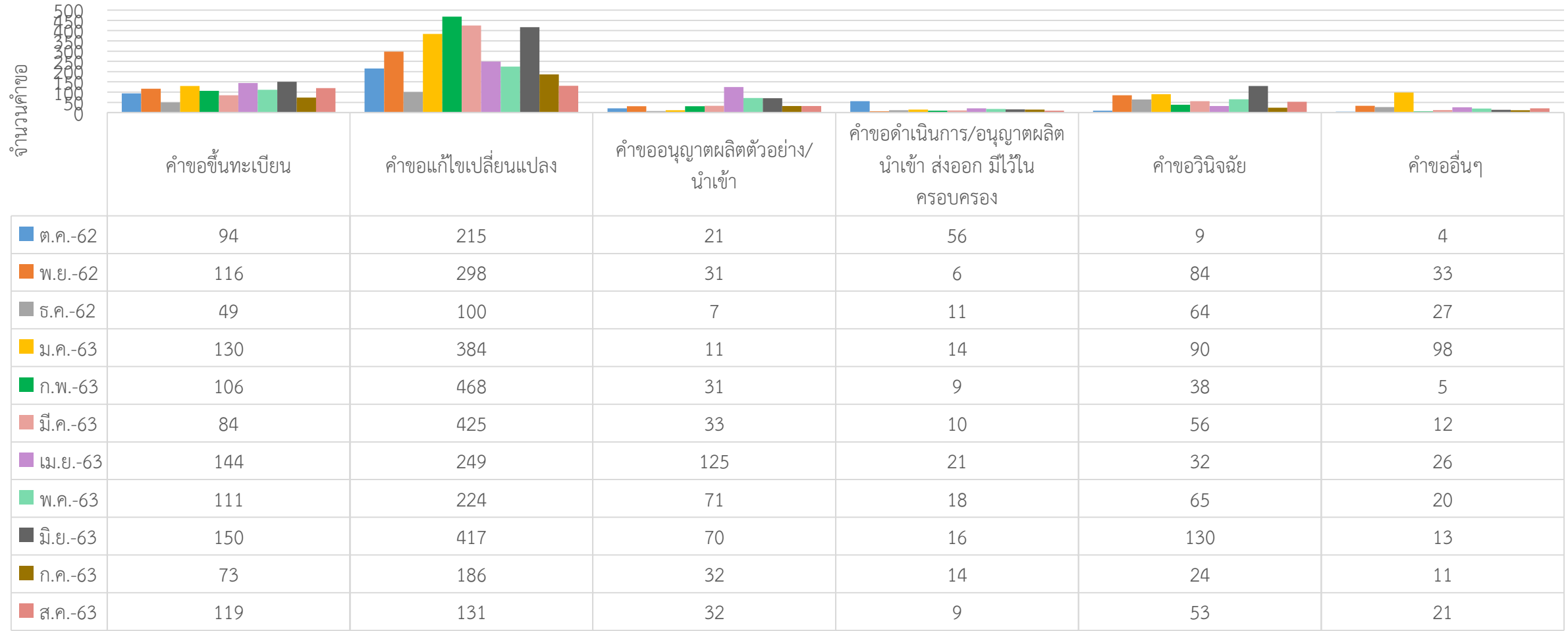
เดือน	จำนวนคำขอ
ต.ค.-62	61
พ.ย.-62	129
ธ.ค.-62	81
ม.ค.-63	91
ก.พ.-63	71
มี.ค.-63	106
เม.ย.-63	139
พ.ค.-63	146
มิ.ย.-63	121
ก.ค.-63	100
ส.ค.-63	49

คำของานมอบอำนาจ เดือน ต.ค. 2562 - ส.ค. 2563 ให้บริการรวมทั้งสิ้น 1,094 คำขอ

เฉลี่ย/เดือน = 99 คำขอ
เฉลี่ย/วัน = 5 คำขอ

สถิติการให้บริการผลิตภัณฑ์วัตถุดิบราย เดือนตุลาคม 2562 -สิงหาคม 2563 ณ OSSC

คำขอที่แล้วเสร็จมากกว่า 1 วัน



คำขอขึ้นทะเบียน
รวม 1,176 คำขอ

คำขอแก้ไขเปลี่ยนแปลง
รวม 3,097 คำขอ

คำขออนุญาตผลิตตัวอย่าง/
นำเข้า รวม 464 คำขอ

คำขอดำเนินการ/อนุญาตผลิต
นำเข้า ส่งออก มีไว้ในครอบครอง
รวม 184 คำขอ

คำขอวินิจฉัย
รวม 645 คำขอ

คำขออื่นๆ
รวม 270 คำขอ

คำขออื่นๆ : คัดสำเนา,ใบแทน,ยกเลิก,ต่ออายุ

เดือน ต.ค. 2562 – ส.ค. 2563 ให้บริการรวมทั้งสิ้น 5,836 คำขอ

เฉลี่ย/เดือน = 531 คำขอ

เฉลี่ย/วัน = 27 คำขอ

สถิติการให้บริการผลิตภัณฑ์ด้านอาหารและยา เดือนตุลาคม 2562 - สิงหาคม 2563 ณ OSSC

คำขอที่แล้วเสร็จภายในวัน

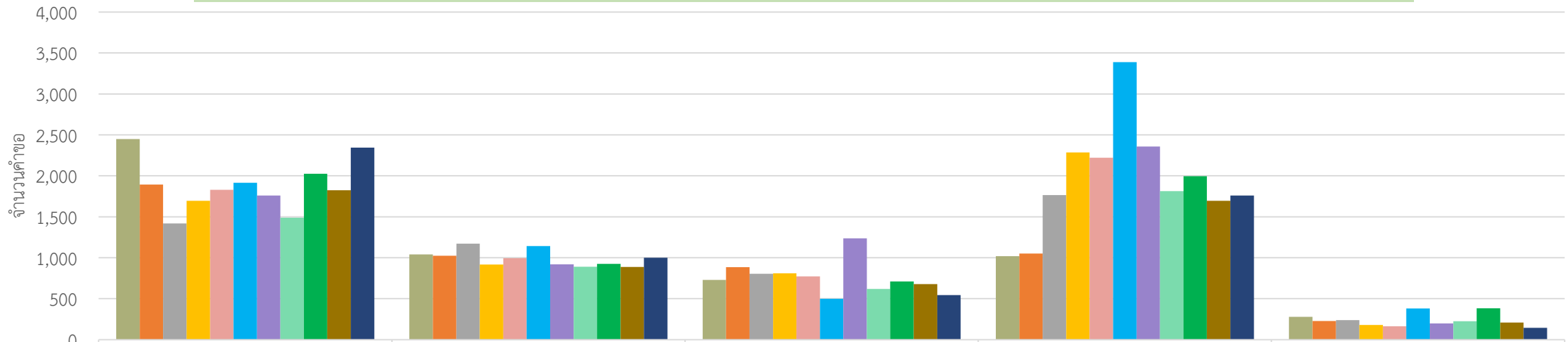


เริ่มเก็บข้อมูลในเดือน สิงหาคม 2563

คำของานมอบอำนาจ เดือน ต.ค. 2562 – ส.ค. 2563 ให้บริการรวมทั้งสิ้น 1,043 คำขอ

เฉลี่ย/เดือน = 95 คำขอ
เฉลี่ย/วัน = 4 คำขอ

การรับเอกสารสำคัญที่ อย. ออกให้ (รับที่ Smart Counter) ณ OSSC ปีงบประมาณ 2563



	ยา	อาหาร	เครื่องมือแพทย์	เครื่องสำอาง	วัตถุอันตราย
ต.ค.-62	2,448	1,040	728	1,018	277
พ.ย.-62	1,894	1,025	885	1,052	228
ธ.ค.-62	1,418	1,172	803	1,764	238
ม.ค.-63	1,695	916	810	2,285	179
ก.พ.-63	1,829	994	772	2,222	163
มี.ค.-63	1,914	1,141	497	3,388	381
เม.ย.-63	1,759	920	1,236	2,357	197
พ.ค.-63	1,488	889	619	1,812	223
มิ.ย.-63	2,024	925	710	1,996	383
ก.ค.-63	1,823	887	678	1,696	207
ส.ค.-63	2,345	999	544	1,760	143

รวม 20,637 เรื่อง

รวม 10,908 เรื่อง

รวม 8,282 เรื่อง

รวม 21,350 เรื่อง

รวม 2,619 เรื่อง

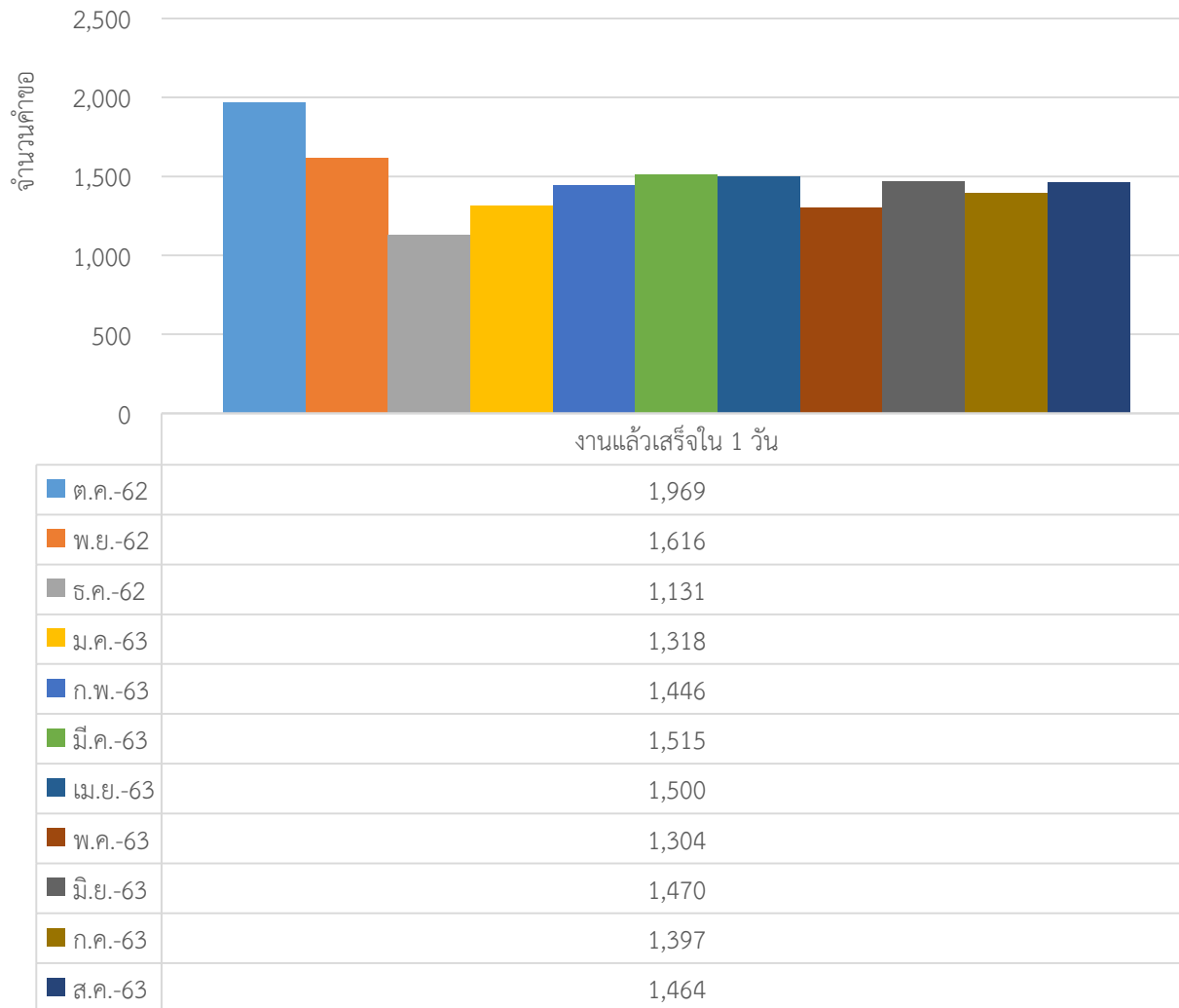
ปีงบประมาณ 2563 ให้บริการรวมทั้งสิ้น 63,796 เรื่อง

เฉลี่ย/เดือน = 5,800 เรื่อง

เฉลี่ย/วัน = 290 เรื่อง

คำขอที่แล้วเสร็จภายในวัน

การรับเอกสารสำคัญที่ อย. ออกให้ (รับที่ Smart Counter) ณ OSSC (ผลิตภัณฑ์ยา)
เดือนตุลาคม 2562 - สิงหาคม 2563 ณ OSSC

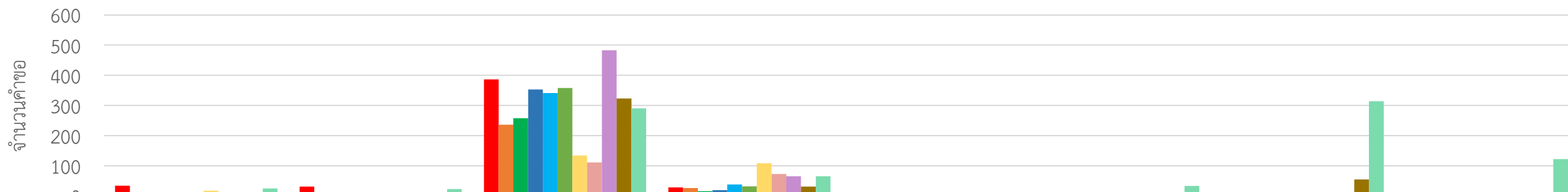


เดือน ต.ค. 2562 - ส.ค. 2563 ให้บริการรวมทั้งสิ้น 16,130 เรื่อง

เฉลี่ย/เดือน = 1,466 เรื่อง
เฉลี่ย/วัน = 73 เรื่อง

การรับเอกสารสำคัญที่ อย. ออกให้ (รับที่ Smart Counter) ณ OSSC (ผลิตภัณฑ์ยา)
เดือนตุลาคม 2562 - สิงหาคม 2563 ณ OSSC

คำขอที่แล้วเสร็จมากกว่า 1 วัน



	ยาวิจจัย	ยาสัตว์	ยาโฆษณา	ยาชีววัตถุ	ยาแผนโบราณ	GMP	ยาเคมี	ยาสถานที่
■ ต.ค.-62	34	31	386	28	0	0	0	0
■ พ.ย.-62	12	4	236	26	0	0	0	0
■ ธ.ค.-62	12	1	258	16	0	0	0	0
■ ม.ค.-63	5	0	353	19	0	0	0	0
■ ก.พ.-63	4	0	341	38	0	0	0	0
■ มี.ค.-63	9	0	358	32	0	0	0	0
■ เม.ย.-63	17	0	134	108	0	0	0	0
■ พ.ค.-63	0	0	111	73	0	0	0	0
■ มิ.ย.-63	6	0	483	65	0	0	0	0
■ ก.ค.-63	10	6	323	31	0	1	55	0
■ ส.ค.-63	25	23	290	65	9	33	314	122

งานยาวิจจัย รวม 134 เรื่อง	งานยาสัตว์ รวม 65 เรื่อง	งานโฆษณายา รวม 3,273 เรื่อง	งานยาชีววัตถุ รวม 501 เรื่อง	งานยาแผนโบราณ รวม 9 เรื่อง	งานยา GMP รวม 34 เรื่อง	งานยาเคมี รวม 369 เรื่อง	งานยาสถานที่ รวม 122 เรื่อง
-------------------------------	-----------------------------	--------------------------------	---------------------------------	-------------------------------	----------------------------	-----------------------------	--------------------------------

งานยาสถานที่ เริ่มเก็บข้อมูลในเดือน สิงหาคม 2563

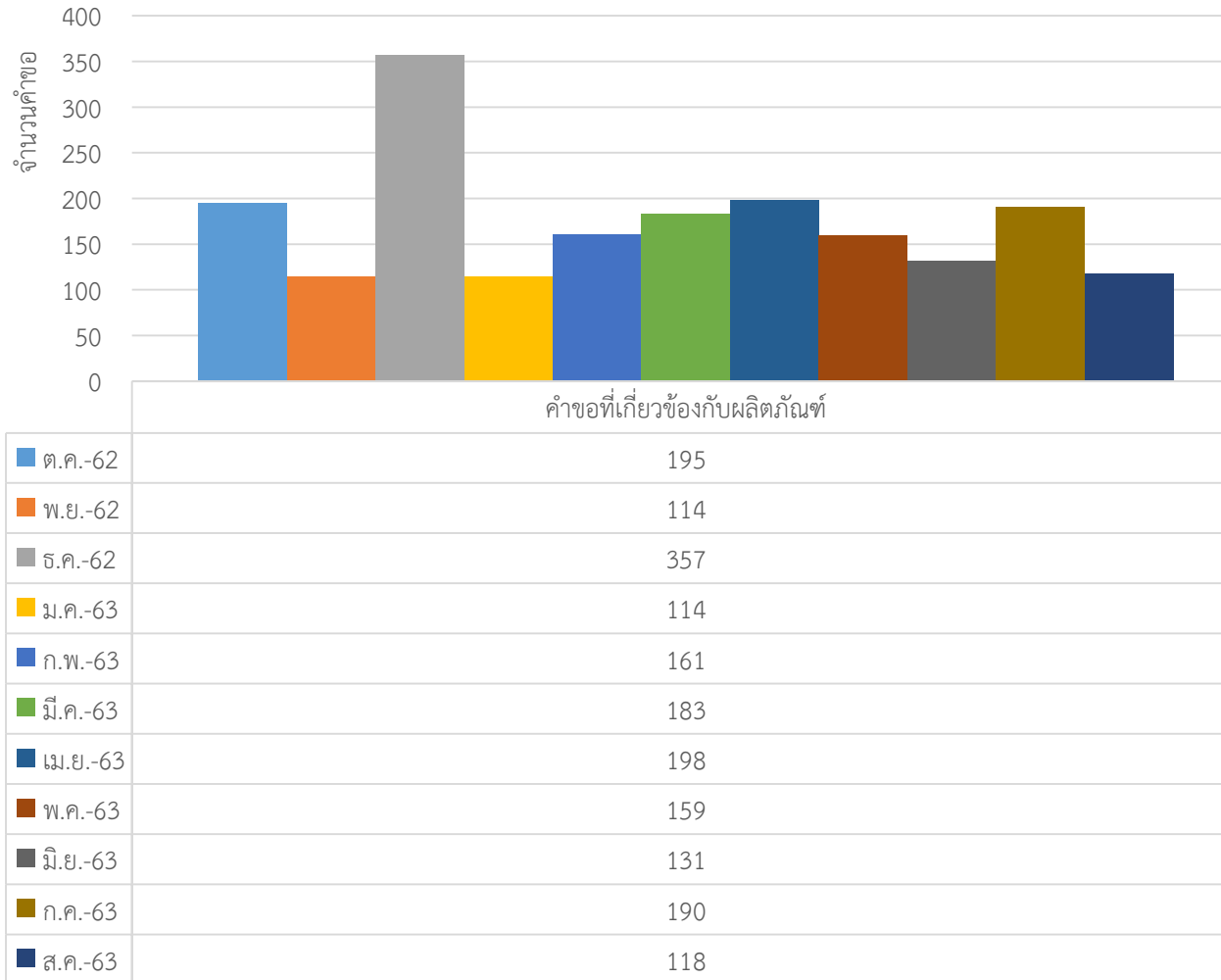
เดือน ต.ค. 2562 – มิ.ย. 2563 ให้บริการรวมทั้งสิ้น 4,507 เรื่อง

เฉลี่ย/เดือน = 410 เรื่อง

เฉลี่ย/วัน = 20 เรื่อง

การรับเอกสารสำคัญที่ อย. ออกให้ (รับที่ Smart Counter) ณ OSSC (ผลิตภัณฑ์อาหาร)
เดือนตุลาคม 2562 - สิงหาคม 2563 ณ OSSC

คำขอที่แล้วเสร็จภายในวัน

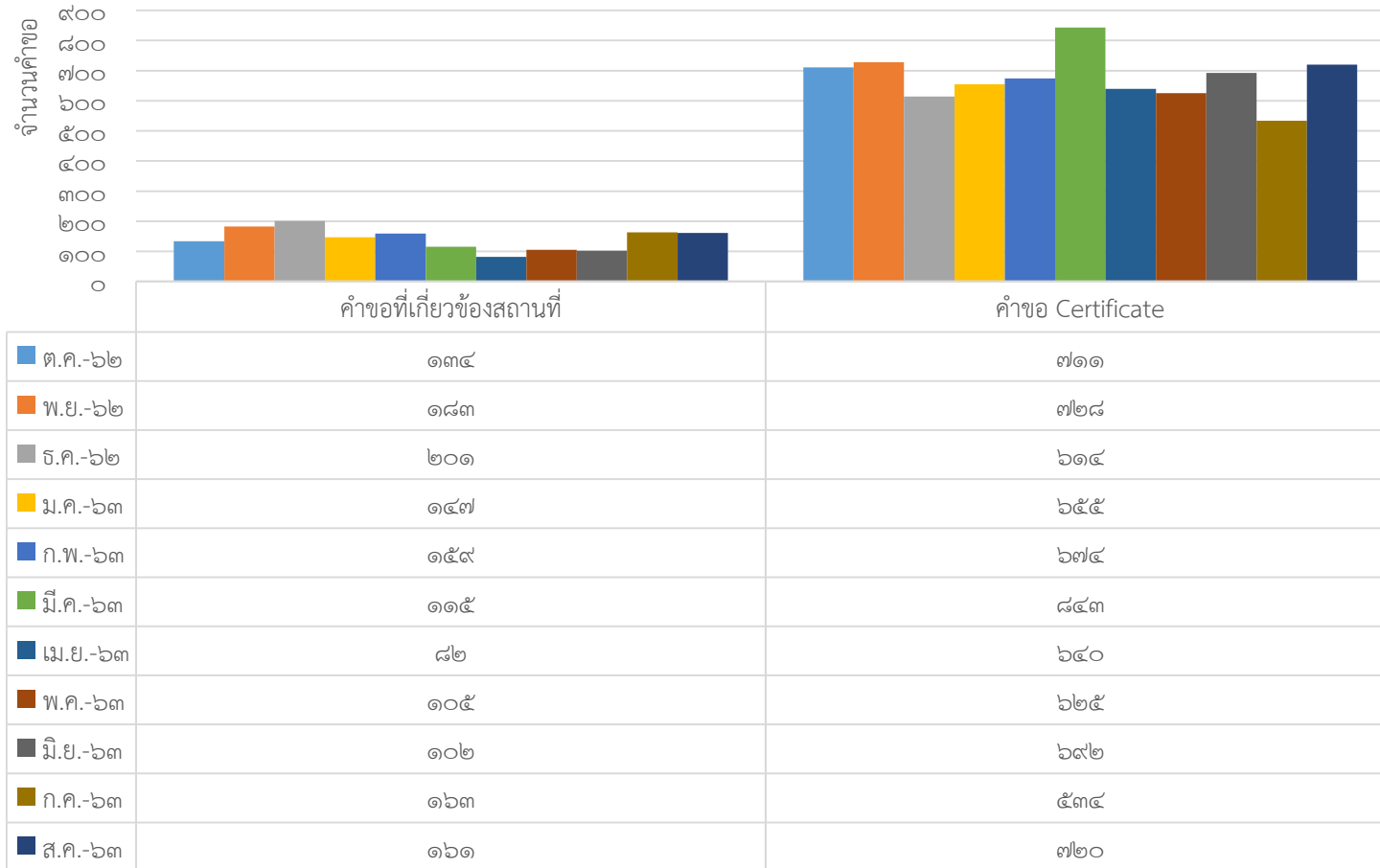


เดือน ต.ค. 2562 – ส.ค. 2563 ให้บริการรวมทั้งสิ้น 1,920 เรื่อง

เฉลี่ย/เดือน = 175 เรื่อง
เฉลี่ย/วัน = 9 เรื่อง

การรับเอกสารสำคัญที่ อย. ออกให้ (รับที่ Smart Counter) ณ OSSC (ผลิตภัณฑ์อาหาร)
เดือนตุลาคม 2562 - สิงหาคม 2563 ณ OSSC

คำขอที่แล้วเสร็จมากกว่า 1 วัน



คำขอที่เกี่ยวข้องสถานที่

รวม 1,552 คำขอ

คำขอ Certificate

รวม 7,436 คำขอ

เดือน ต.ค. 2562 – ส.ค. 2563 ให้บริการรวมทั้งสิ้น 8,988 เรื่อง

เฉลี่ย/เดือน = 817 เรื่อง

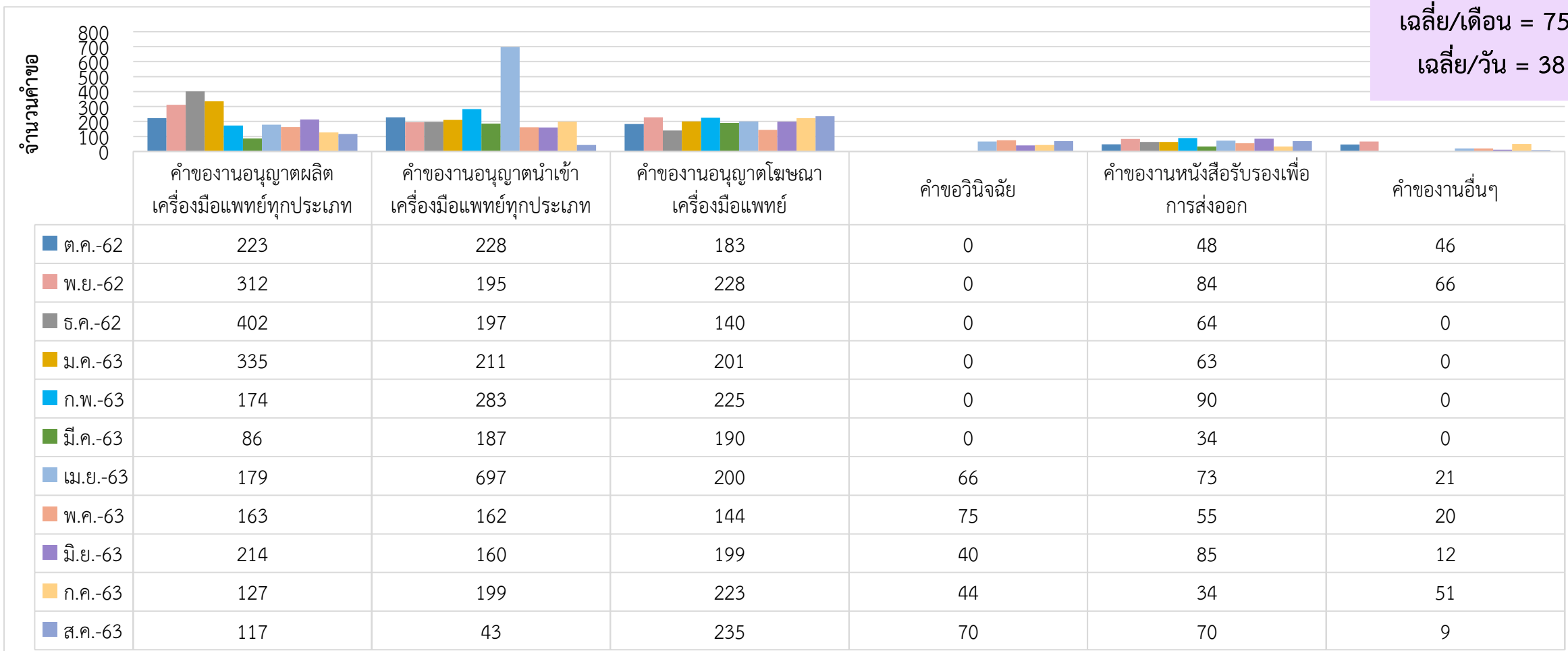
เฉลี่ย/วัน = 41 เรื่อง

การรับเอกสารสำคัญที่ อย. ออกให้ (รับที่ Smart Counter) ณ OSSC (ผลิตภัณฑ์เครื่องมือแพทย์)

เดือนตุลาคม 2562 - สิงหาคม 2563 ณ OSSC

คำขอที่แล้วเสร็จมากกว่า 1 วัน

เฉลี่ย/เดือน = 753 เรื่อง
เฉลี่ย/วัน = 38 เรื่อง



คำขออนุญาตผลิต
รวม 2,332 เรื่อง

คำขออนุญาตนำเข้า
รวม 2,562 เรื่อง

คำขออนุญาตโฆษณา
รวม 2,168 เรื่อง

คำขออนุญาตอื่นๆ
รวม 295 เรื่อง

คำขออนุญาตหนังสือรับรอง
รวม 700 เรื่อง

คำขออนุญาตอื่นๆ
รวม 225 เรื่อง

คำขออื่นๆ : ยกเลิก,ต่ออายุ,ผ่อนผัน,ขาย,ใบแทน

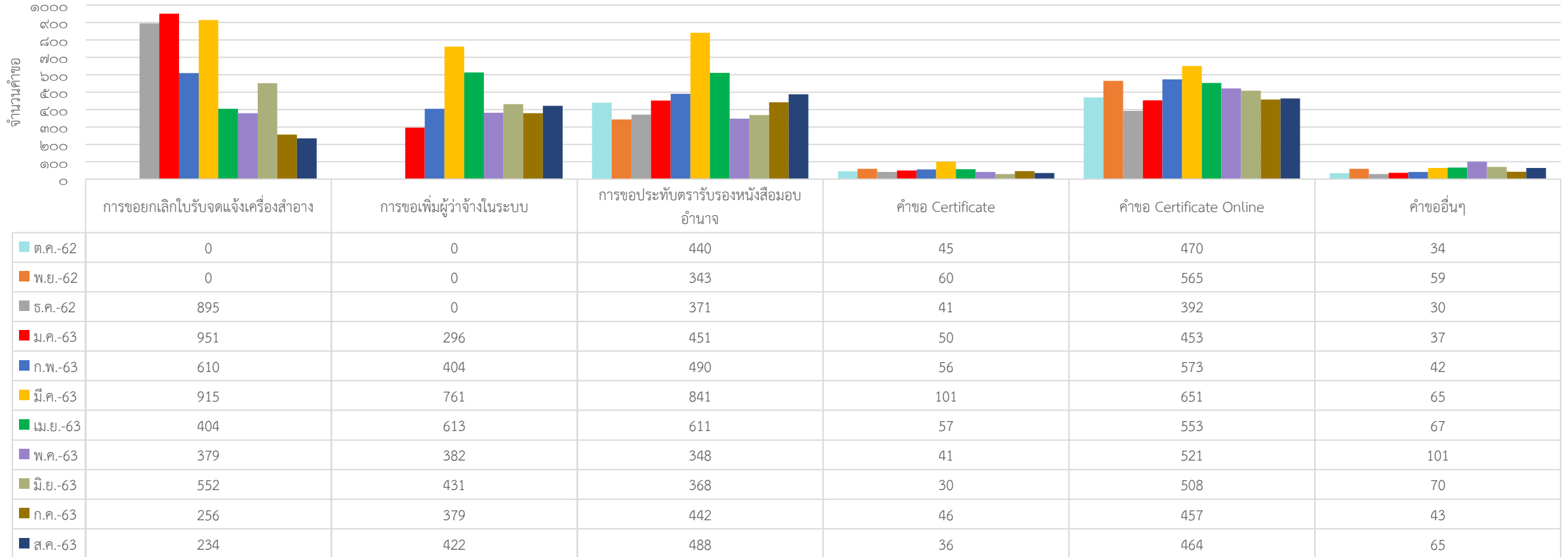
เดือน ต.ค. 2562 – ส.ค. 2563 ให้บริการรวมทั้งสิ้น 8,282 เรื่อง

สถิติวินิจฉัยเริ่มเก็บข้อมูลในเดือน เมษายน 2563

สถิติการให้บริการรับเอกสารสำคัญของ Smart Counter (ผลิตภัณฑ์เครื่องสำอาง) เดือนตุลาคม 2562 - สิงหาคม 2563 ณ OSSC

เฉลี่ย/เดือน = 1,896 เรื่อง
เฉลี่ย/วัน = 95 เรื่อง

คำขอที่แล้วเสร็จภายในวัน



การขอยกเลิกใบรับจดแจ้ง รวม 5,196 เรื่อง	การขอเพิ่มผู้ว่าจ้างในระบบ รวม 3,688 เรื่อง	คำขอประทับตราหนังสือมอบอำนาจ รวม 5,193 เรื่อง	คำขอ Certificate รวม 563 เรื่อง	คำขอ Certificate Online รวม 5,607 เรื่อง	คำขออื่นๆ รวม 613 เรื่อง
--	--	--	------------------------------------	---	-----------------------------

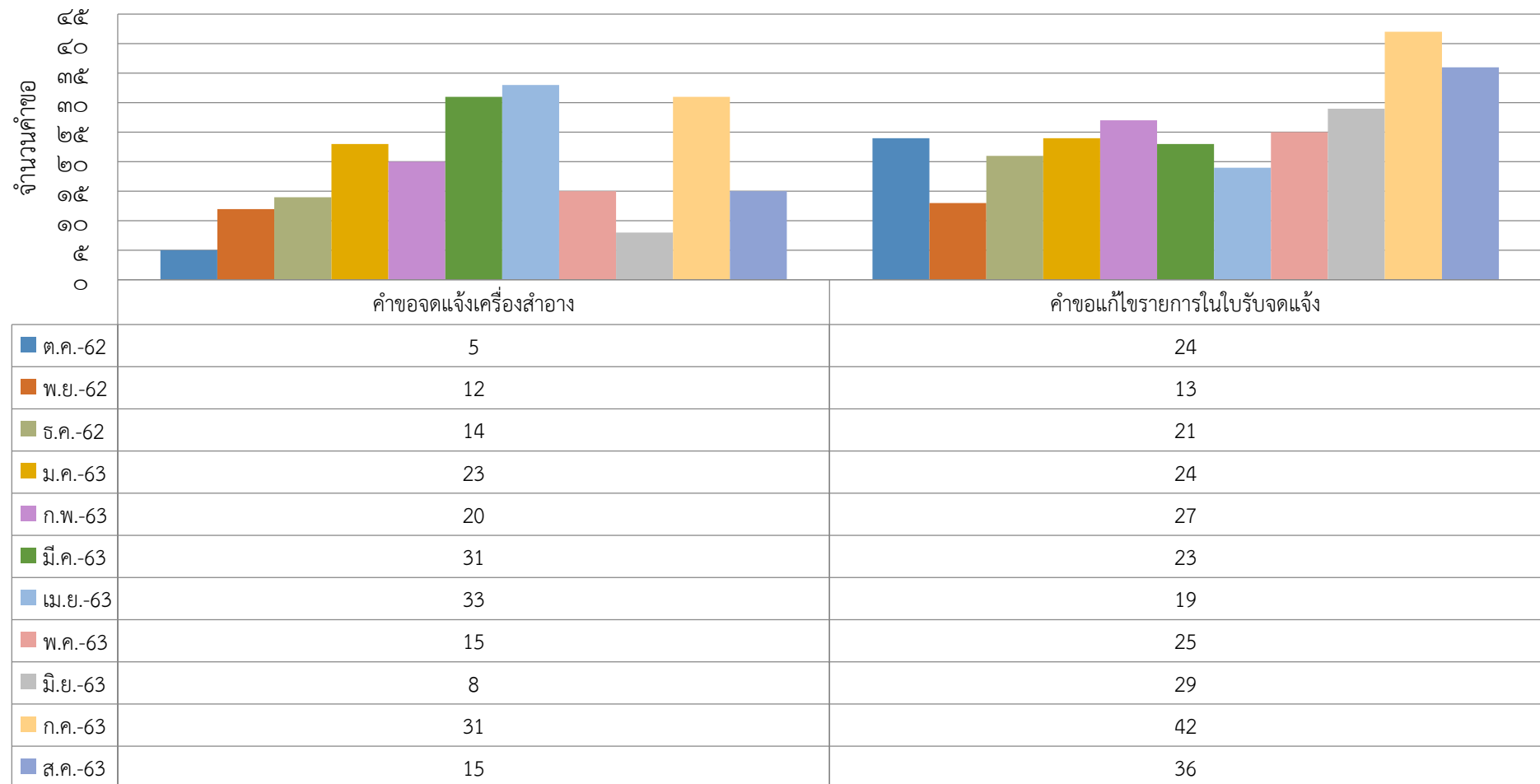
หมายเหตุ : การขอยกเลิกใบรับจดแจ้ง คสอ. และการขอเพิ่มผู้ว่าจ้างในระบบ จนท. กอง สว. ด้านเครื่องสำอาง เป็นผู้รับคำขอ โดยเริ่มเก็บสถิติดังนี้
-การขอยกเลิกใบรับจดแจ้งเครื่องสำอาง เริ่มเก็บสถิติ เดือนธันวาคม 2562
-การขอเพิ่มผู้ว่าจ้างในระบบ เริ่มเก็บสถิติ เดือนมกราคม 2563

เดือน ต.ค. 2562 – ส.ค. 2563 ให้บริการรวมทั้งสิ้น 20,860 เรื่อง

คำขออื่นๆ : ถ่ายโอน, ขอใบแทน, เฉพาะครั้ง, GMP, ต่ออายุ, เสียค่าปรับ

สถิติการให้บริการรับเอกสารสำคัญของ Smart Counter (ผลิตภัณฑ์เครื่องสำอาง)
เดือนตุลาคม 2562 - สิงหาคม 2563 ณ OSSC

คำขอที่แล้วเสร็จมากกว่า 1 วัน



คำขอจัดแจ้งเครื่องสำอาง
รวม 207 เรื่อง

คำขอแก้ไขรายการในใบรับจัดแจ้ง
รวม 283 เรื่อง

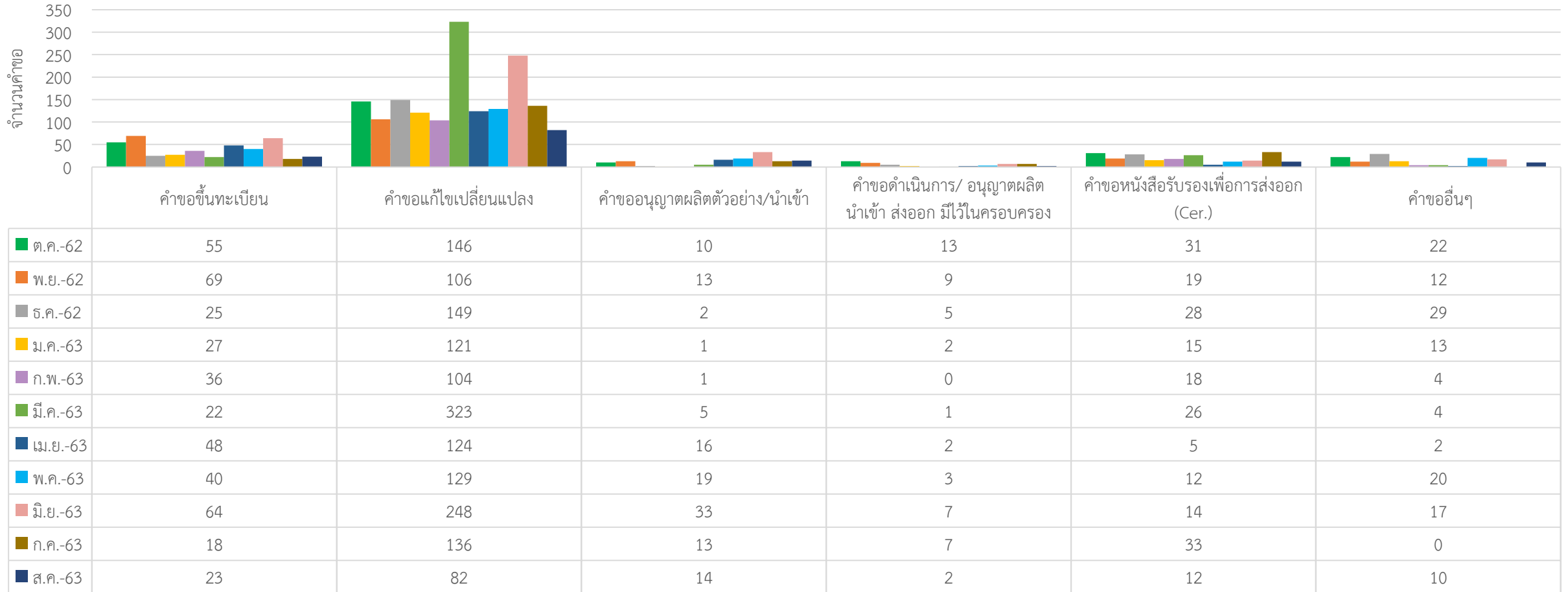
เดือน ต.ค. 2562 – ส.ค. 2563 ให้บริการรวมทั้งสิ้น 490 เรื่อง

เฉลี่ย/เดือน = 45 เรื่อง
เฉลี่ย/วัน = 4 เรื่อง

สถิติการให้บริการรับเอกสารสำคัญของ Smart Counter (ผลิตภัณฑ์วัตถุอันตราย)
เดือนตุลาคม 2562 - สิงหาคม 2563 ณ OSSC

เฉลี่ย/เดือน = 238 เรื่อง
เฉลี่ย/วัน = 12 เรื่อง

คำขอที่แล้วเสร็จมากกว่า 1 วัน



คำขอขึ้นทะเบียน
รวม 427 เรื่อง

คำขอแก้ไขเปลี่ยนแปลง
รวม 1,668 เรื่อง

คำขออนุญาตผลิตตัวอย่าง/
นำเข้า รวม 127 เรื่อง

คำขอดำเนินการ/อนุญาตผลิต
นำเข้า ส่งออก มีไว้ในครอบครอง
รวม 51 เรื่อง

คำขออนุญาตรับรอง
รวม 213 เรื่อง

คำขอร้องอื่นๆ
รวม 133 เรื่อง

คำขออื่นๆ : คัดสำเนา, ใบแทน, ยกเลิก, ต่ออายุ, วินิจฉัย

เดือน ต.ค. 2562 – ส.ค. 2563 ให้บริการรวมทั้งสิ้น 2,619 เรื่อง